



Необходимо иметь дома:

- запас продуктов питания, воды;



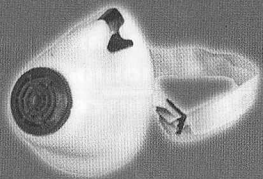
- медицинскую аптечку;



- документы, деньги;



- средства индивидуальной защиты органов дыхания (противогаз, респиратор по возможности, ватно-марлевую повязку).




Необходимо уметь:

- пользоваться средствами индивидуальной защиты;
- оказывать первую помощь пострадавшему.

Необходимо знать:

- порядок действий в случае чрезвычайной ситуации.

Экстренные телефоны:



Единый телефон спасения

112 112 112 112

Полиция

020 020 020 002

Скорая помощь

030 03* 030 003

Аварийная газовая служба

040 04* 040 004



ГЛАВНОЕ УПРАВЛЕНИЕ МЧС РОССИИ
ПО САРАТОВСКОЙ ОБЛАСТИ

www.64.mchs.gov.ru



ЭТО ДОЛЖЕН ЗНАТЬ КАЖДЫЙ



ТЕЛЕФОН ДОВЕРИЯ:


8-(845-2) 62-99-99

Оповещение населения -

предупреждение его о надвигающемся наводнении, лесном пожаре или другом стихийном бедствии, передача информации о случившейся аварии или катастрофе.

Для этого используются:

- региональная (муниципальная, локальная) система оповещения, сирены, прерывистые гудки предприятий и транспортных средств, которые означают единый предупредительный сигнал «ВНИМАНИЕ ВСЕМ!»;



- СМС оповещение;




- спецтранспорт с громкоговорящей связью;



- подворовый обход.



Услышав сигнал «ВНИМАНИЕ ВСЕМ!» необходимо!



1) немедленно включить имеющиеся под рукой средства передачи информации (телевидение, радиоточки, Интернет), либо посредством телефонной связи связаться со службами экстренного реагирования;

2) внимательно прослушать информационное сообщение о характере и масштабах угрозы, а также рекомендации наиболее рационального способа поведения в сложившейся ситуации;

3) действовать согласно рекомендациям.

В случае радиоактивного заражения местности населению рекомендуется йодопрофилактика: взрослым, детям от двух лет и старше по 1 таблетке йодистого калия - 0,125 г. или 44 капли 5% настойки йода ежедневно после еды на 1/2 стакана молока / воды.

ЭВАКУАЦИЯ

В чрезвычайных ситуациях как мирного, так и военного времени, эвакуация является необходимой мерой, единственным и надежным способом защиты.

Эвакуация проводится в максимально сжатые сроки комбинированным способом (всеми видами транспорта) через сборные эвакуационные пункты. Рабочие, служащие и члены их семей эвакуируются администрациями предприятий и организаций.

Эвакуация населения, не связанного с производством, проводится жилищными эксплуатационными органами.

ПОДГОТОВКА К ЭВАКУАЦИИ

Заблаговременно уточнить номер сборного эвакуационного пункта, его адрес, номер телефона, способ эвакуации.

Следуя на сборный пункт после получения извещения об эвакуации, необходимо:

- закрыть окна, форточки, перекрыть газовые и водопроводные вентили, отключить электроэнергию;

- иметь при себе документы, деньги, одежду по сезону, белье, постельные принадлежности, необходимые медикаменты. Вес багажа не должен превышать 50 кг на одного члена семьи.

НА СБОРНОМ ПУНКТЕ

- пройти регистрацию;

- уточнить способ эвакуации, время и место отправления колонны в конечный пункт назначения, кто является старшим колонны;

- на посадку следовать организованно под руководством старшего колонны.

В ПУНКТЕ ЭВАКУАЦИИ

- пройти регистрацию на приемном пункте и убыть к месту размещения;

- эвакуированные не имеют права самостоятельно без разрешения местных эвакуационных органов выбирать пункты и места для жительства и перемещаться из одного района в другой.