

Бюджет для граждан



К проекту решения Собрания депутатов Питерского муниципального района «О районном бюджете Питерского муниципального района Саратовской области на 2020 год и плановый период 2021 и 2022 годов»

Уважаемые жители и гости района!

«Бюджет для граждан» составлен на основании проекта решения Собрания депутатов Питерского муниципального района «О районном бюджете Питерского муниципального района Саратовской области на 2020 год и плановый период 2021 и 2022 годов», с которым можно ознакомиться на официальном сайте администрации

Питерского муниципального района <http://piterka.sarso.ru/>

Данная презентация познакомит Вас с ключевыми положениями основного финансового документа района. В ней в понятной форме представлена информация о приоритетных направлениях бюджетной политики района, условиях формирования и параметрах районного бюджета, планируемых результатах использования бюджетных средств.

Важнейшими целями бюджетной политики района остаются исполнение принятых обязательств, решение наиболее значимых для жителей социальных вопросов в условиях ограниченных финансовых ресурсов, обеспечение стабильности бюджетной системы района.

Представленная информация предназначена для широкого круга пользователей и будет интересна и полезна как студентам, педагогам, врачам, молодым семьям, так и муниципальным служащим, пенсионерам и другим категориям населения, так как районный бюджет затрагивает интересы каждого жителя Питерского района. Мы постарались в доступной и понятной форме для граждан, показать основные показатели районного бюджета.



Что такое бюджет?



Если расходная часть бюджета превышает доходную, то бюджет формируется с **дефицитом**. Превышение доходов над расходами образует положительный остаток бюджета (**профицит**).

Сбалансированность бюджета по доходам и расходам — основополагающее требование, предъявляемое к органам, составляющим и утверждающим бюджет

Участие гражданина в бюджетном процессе

Каждый житель района является участником формирования главного финансового плана с одной стороны как участник производственного процесса, как налогоплательщик, наполняя доходы бюджета, с другой – он получает часть расходов как потребитель общественных услуг.

Государство расходует поступившие доходы для выполнения своих функций и предоставление общественных (муниципальных) услуг: образование, здравоохранение, культура, спорт, социальное обеспечение, поддержка экономики, гарантии безопасности и правопорядка, защита общественных интересов, гражданских прав и свобод и др.




Основные понятия и термины, используемые в бюджетном процессе

Бюджет Бюджетная система РФ Бюджетный процесс Бюджетные ассигнования Бюджетный кредит Безвозмездные поступления Межбюджетные трансферты	Государственный (муниципальный) долг Государственное (муниципальное) задание Государственные (муниципальные) услуги (работы) Главный администратор источников финансирования дефицита бюджета
Дефицит бюджета Дотации Доходы бюджета	Главный распорядитель бюджетных средств Главный администратор доходов бюджета
Налоговые доходы Неналоговые доходы	Отчетный финансовый год Очередной финансовый год
Плановый период Получатель бюджетных средств Профицит бюджета	Расходные обязательства Расходы бюджета Субвенции Текущий финансовый год

Структура бюджетной системы Питерского района

Бюджет
муниципального
района

Бюджеты
сельских
поселений



Консолидированный бюджет муниципального района
бюджет муниципального района (районный бюджет) и свод бюджетов сельских поселений, входящих в состав муниципального района (без учета межбюджетных трансфертов между этими бюджетами)

Основы бюджетного процесса

Положения послания Президента РФ Федеральному Собранию РФ, определяющие бюджетную политику в РФ



Основные направления бюджетной, налоговой политики муниципального района



Прогноз социально-экономического развития Питерского муниципального района



Государственные, ведомственные, муниципальные программы (проект, проект изменений) муниципального района

Этапы бюджетного процесса



Составление проекта бюджета



Рассмотрение и утверждение бюджета



Исполнение бюджета



Составление, внешняя проверка, рассмотрение и утверждение бюджетной отчетности



Муниципальный финансовый контроль

Показатели социально-экономического развития Питерского муниципального района.

Наименование показателей	2018	2019	2020	2021	2022
Объем отгруженных товаров собственного производства, выполненных работ и услуг собственными силами тыс.руб.	36476	39092	41662	44569	41503
Объем валовой продукции сельского хозяйства во всех категориях хозяйств в действующих ценах каждого года, млн. руб.	2400,0	2570,0	2740,0	2925,0	3120,0
Доходы, уменьшенные на величину расходов в соответствии со статьей 346.5 Налогового кодекса РФ, сельскохозяйственных товаропроизводителей, перешедших на уплату единого сельскохозяйственного налога, всего тыс.руб. тыс.рублей	850845,0	155576,0	160707,0	167120,0	174030,0

Численность работающих, всего, человек	1740	1753	1753	1753	1753
Фонд оплаты труда работающих, всего (включая данные по сотрудникам УВД, УГПС. юстиции и приравненным к ним категориям, денежное содержание военнослужащих) тыс.руб.	413083,2	454740,0	481252,0	514940,0	550986,0
Выплаты социального характера тыс.руб.	225,0	385,0	410,0	440,0	475,0
Численность физических лиц, получающих доходы от предпринимательской и иной приносящей доход деятельности, который облагается налогом на доходы физических лиц (предприниматели, осуществляющие деятельность без образования юридического лица, частные нотариусы, и другие лица, занимающиеся частной практикой), человек	14,0	14,0	14,0	14,0	14,0

Чистый доход физических лиц, получающих доход от предпринимательской и иной приносящей доход деятельности, который облагается налогом на доходы физических лиц, (предприниматели, осуществляющие деятельность без образования юридического лица, частные нотариусы, и другие лица, занимающиеся частной практикой)тыс.руб.	56520,0	59180,0	61310,0	63700,0	66180,0
Оборот розничной торговли тыс.руб.	602953,0	690570,0	730350,0	778190,0	829940,0
Оборот общественного питания тыс.руб.	27719,0	27390,0	28970,0	30870,0	32920,0
Денежные доходы населения тыс.руб.	2932300,0	3201900,0	3362000,0	3560350,0	3773980,0
Расходы и сбережения тыс.руб.	2404486,0	2625558,0	2756840,0	2919490,0	3094660,0
Численность детей до 18 лет, человек	3138	3127	3123	3107	3082

Основные направления бюджетной и налоговой политики Питерского района

наименование
- Развитие доходного потенциала района за счет увеличения собственных доходов
- Обеспечение сбалансированности районного бюджета
- Повышение эффективности бюджетных расходов
- Реализация муниципальных программ с учетом результатов их реализации за предыдущий год
- Недопущение увеличения действующих и принятия новых расходных обязательств
- Снижение просроченной кредиторской задолженности
- Повышение эффективности системы закупок для обеспечения муниципальных нужд
- Обеспечение своевременных расчетов по заключенным муниципальным контрактам
- Обеспечение прозрачности и открытости муниципальных финансов
- Своевременное исполнение долговых обязательств

Основные характеристики бюджета, тыс.руб.

Наименование показателя	2018 (факт)	2019 (уточ.план)	2020	2021	2022
ДОХОДЫ	328649,2	342 936,5	301723,1	302984,1	314339,2
РАСХОДЫ	330204,7	342 936,5	301723,1	302984,1	314339,2
ДЕФИЦИТ (ПРОФИЦИТ)	-1555,5				

Доходы бюджета - денежные средства, поступающие безвозмездном и безвозвратном порядке в соответствии законодательством РФ в распоряжение органов государственной власти и местного самоуправления.

Расходы бюджета - это денежные средства, направляемые на финансовое обеспечение задач и функций государства и органов местного самоуправления.

Дефицит- сумма, на которую расходы превышают доходы.

Профицит- сумма, на которую доходы превышают расходы.

The background of the image consists of several 5000 Russian ruble banknotes scattered across the frame. The notes are light brown and feature a central illustration of a building and trees. The denomination '5000' is printed in large, stylized numbers in the corners. The text 'ПЯТЬ ТЫСЯЧ РУБЛЕЙ' (Five thousand rubles) is visible on the notes. A semi-transparent, light brown rectangular box is centered over the image, containing the word 'ДОХОДЫ' in a dark brown, handwritten-style font.

ДОХОДЫ

Основные направления деятельности органов местного самоуправления по повышению доходов бюджета района


(План мероприятий по оздоровлению муниципальных финансов Питерского муниципального района на период до 2022 года.)



1. Проведение работы по снижению задолженности.



2. Проведение работы по увеличению налоговой базы.



3. Проведение мероприятий по увеличению роли имущественных налогов.



4. Проведение работы по привлечению неналоговых доходов



Доходы бюджета –

поступающие в бюджет денежные средства, за исключением средств, являющихся в соответствии с Бюджетным Кодексом источниками финансирования дефицита бюджет.

Доходы бюджета

Налоговые доходы

- налог на доходы физических лиц,
- единый налог на вмененный доход,
- единый сельскохозяйственный налог,
- государственная пошлина,
- акцизы по подакцизным товарам, произведенным на территории РФ

Неналоговые доходы

- доходы от использования муниципального имущества,
- плата за негативное воздействие на окружающую среду,
- доходы от продажи материальных и нематериальных активов,
- штрафы, санкции, возмещение ущерба,
- прочие неналоговые доходы

Безвозмездные поступления

- дотации;
- субсидии;
- субвенции;
- иные межбюджетные трансферты;



Межбюджетные трансферты – основной вид безвозмездных перечислений

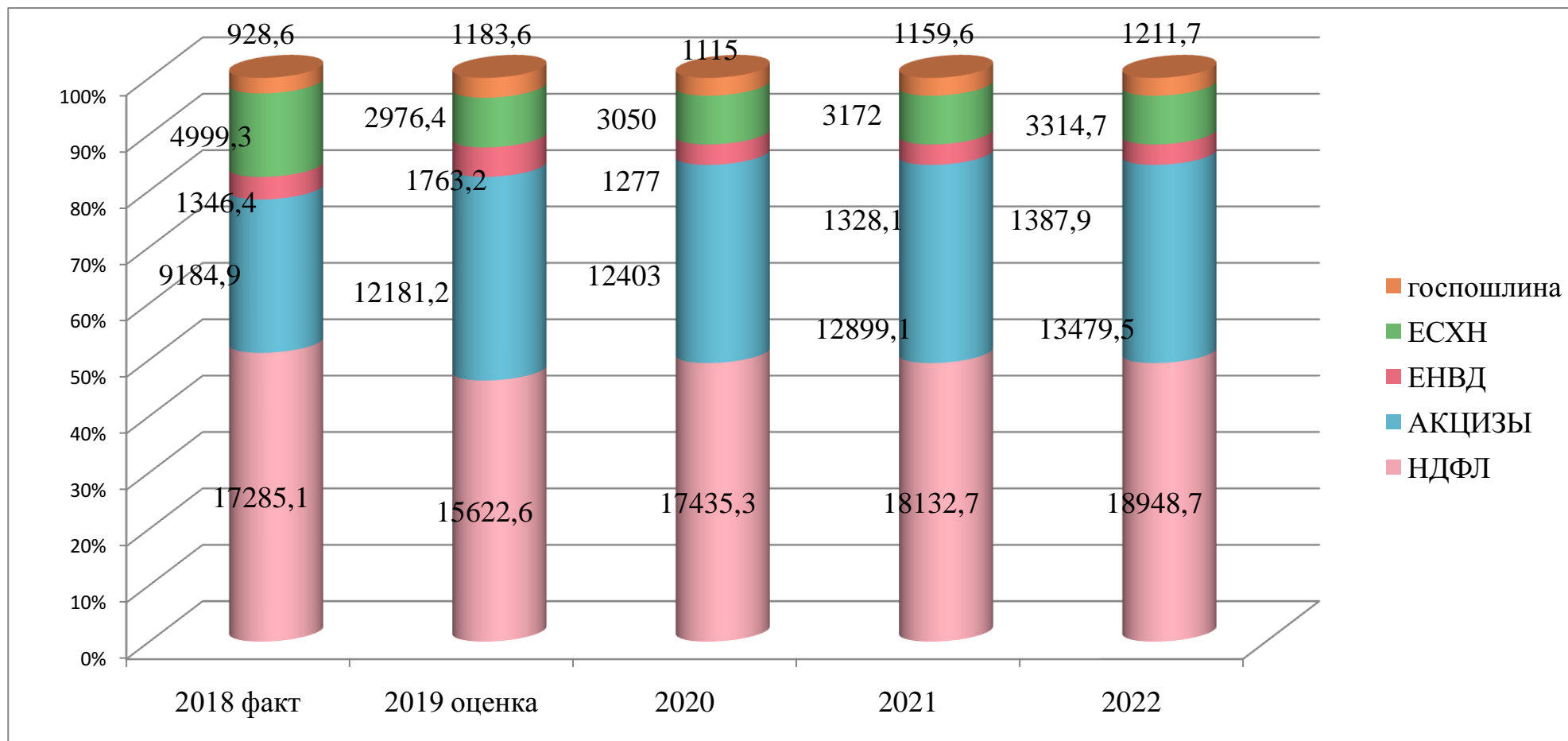
Межбюджетные трансферты – денежные средства, перечисляемые из одного бюджета бюджетной системы Российской Федерации другому

Виды межбюджетных трансфертов	Определение	Аналогия в семейном бюджете
Дотации (от лат. «Dotatio» – дар, пожертвование)	Предоставляются без определения конкретной цели их использования	Вы даете своему ребенку «карманные деньги»
Субвенции (от лат. Subveire» – приходить на помощь	Предоставляются на финансирование «переданных» другим публично-правовым образованиям полномочий	Вы даете своему ребенку деньги и посылаете его в магазин купить продукты (по списку)
Субсидии (от лат. «Subsidium» - поддержка	Предоставляются на условиях долевого софинансирования расходов других бюджетов	Вы «добавляете» денег для того, чтобы ваш ребенок купил себе новый телефон (а остальные он накопит сам)

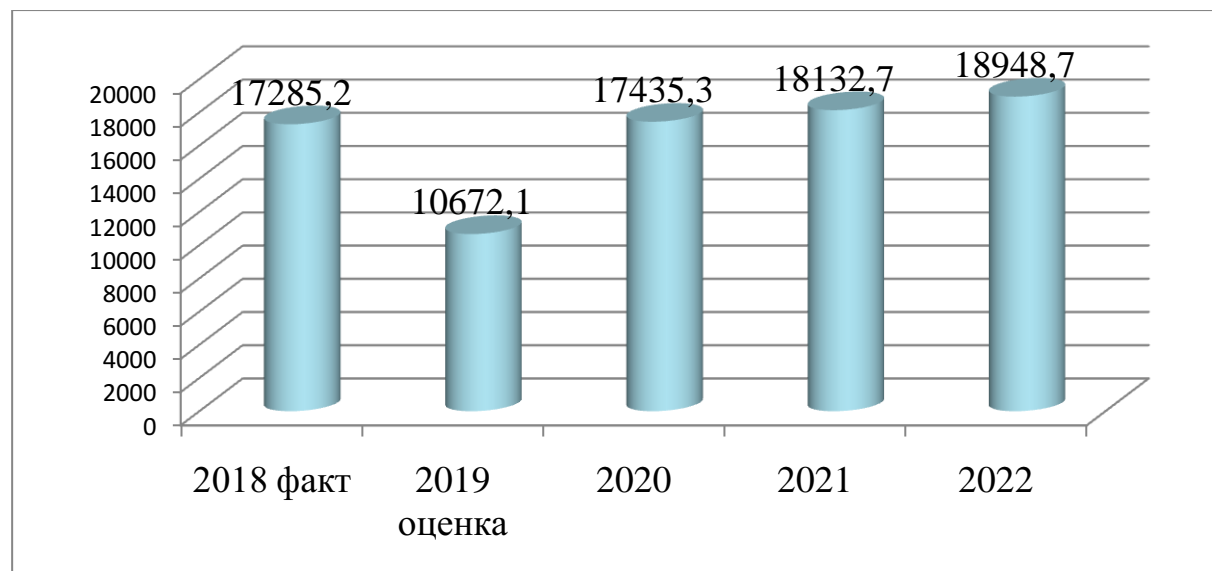
Объем и структура безвозмездных поступлений, млн.руб.

период	Дотация	Субвенция	Субсидия	ИМБТ	Доля в общем объеме поступлений
2018	71097,7	148247,6	59037,9	9638,9	89,0
2019	69646,2	163105,4	50392,2	16867,1	87,9
2020	71047,8	161733,6	32086,6		88,1
2021	62190,6	179615,9	22812,6		87,7
2022	57688,4	192043,7	24527,1		87,6

Динамика поступления налоговых доходов в бюджет муниципального района тыс. руб.



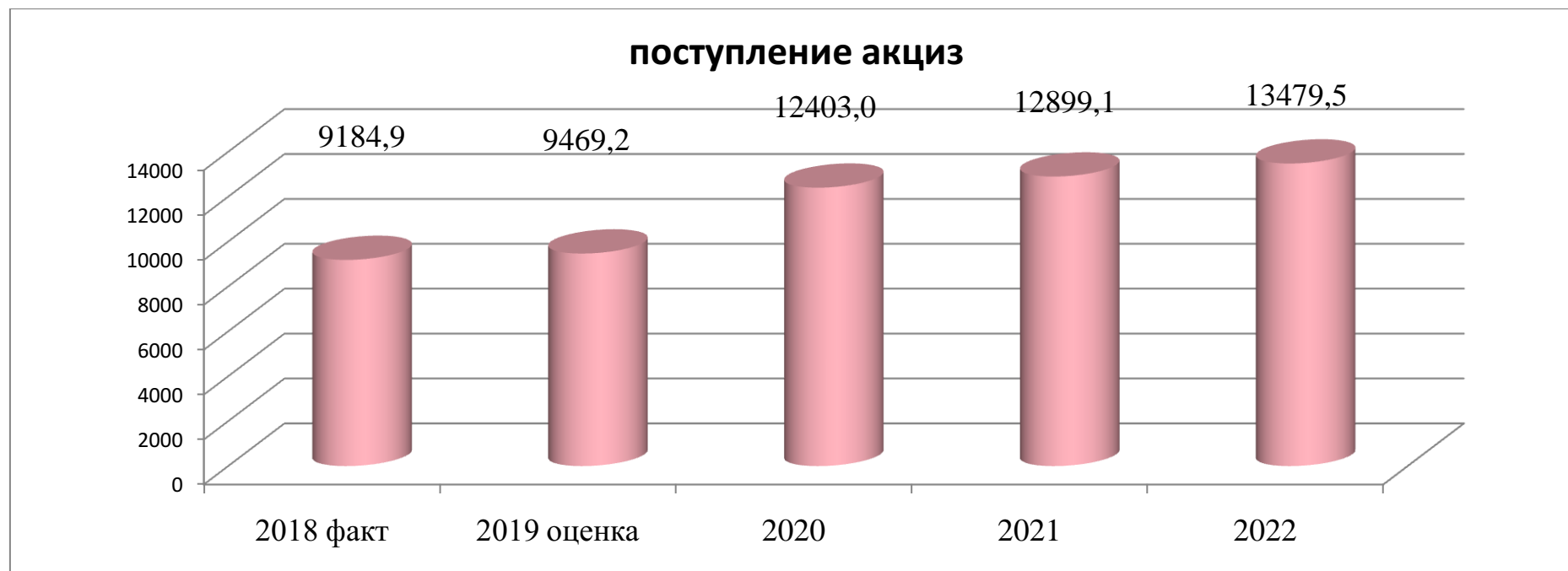
Налог на доходы физических лиц, тыс.руб.



НДФЛ – начисляется в процентах от совокупного дохода физических лиц за вычетом документально подтвержденных расходов, в соответствии с действующим законодательством.

Доля поступлений в налоговых и неналоговых доходах				
2018	2019	2020	2021	2022
47,6	45,4	48,6	48,6	48,6

Доход от уплаты акцизов на нефтепродукты, тыс.руб.



2018

2019

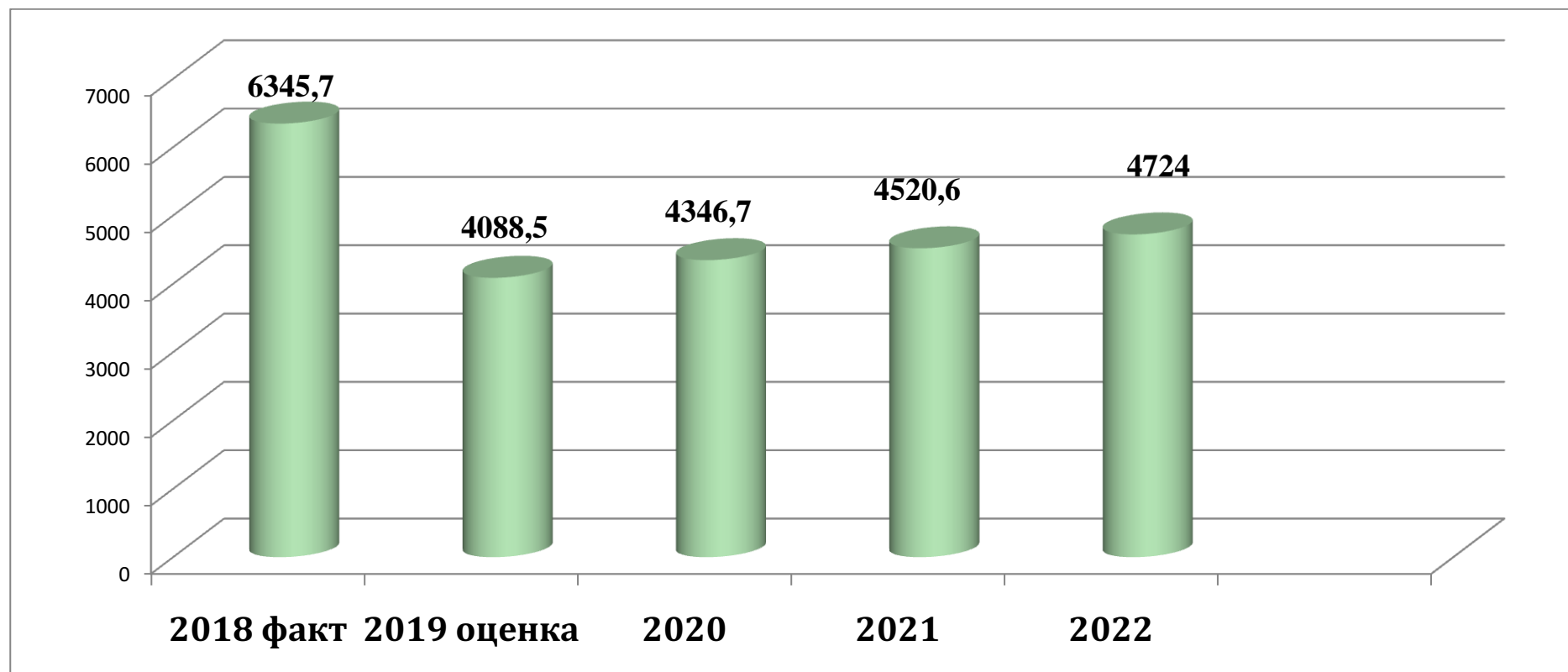
2020

2021

2022

**Акциз-вид налога, который включается в цену товара.
плательщиками акциза являются потребители,
приобретающие
товары, которые облагаются акцизным сбором.**

Налоги на совокупный доход, тыс.руб.

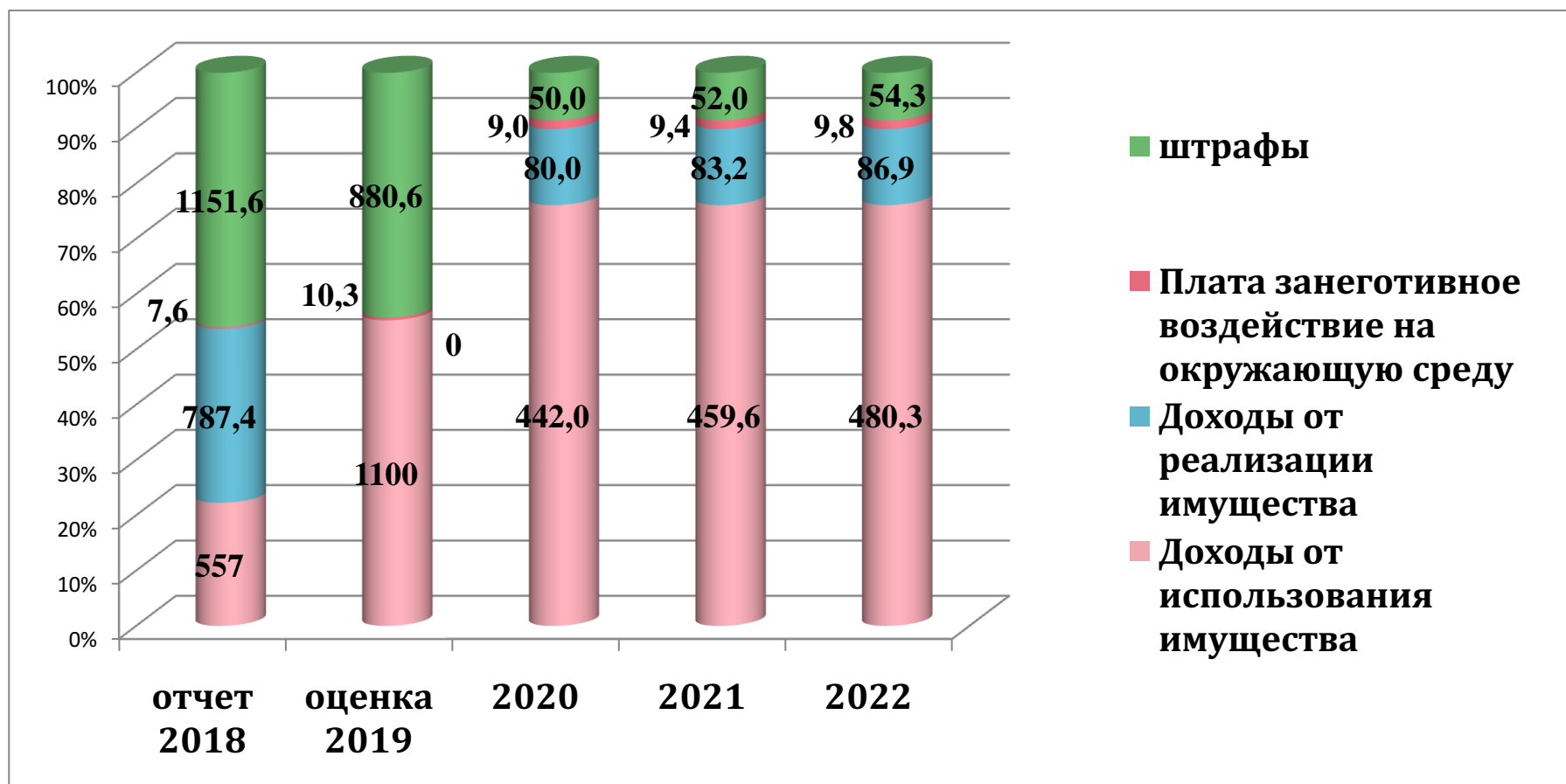


В районный бюджет поступают платежи по налогу, взимаемому в связи с применением упрощенной системе налогообложения, единому вмененному доходу, сельскохозяйственному налогу

Доля поступлений в налоговых и неналоговых доходах

2018	2019	2020	2021	2022
17,5	9,7	12,1	12,1	12,1

Динамика поступления неналоговых доходов бюджета муниципального района тыс.руб.



Доходы бюджета

Объем и структура доходов в динамике районного бюджета Питерского муниципального района

тыс.рублей


Наименование	2018г.	2019г.		2020г.		2021г.		2022г.	
	исполнение	оценка	темп роста к 2018 г	проект	темп роста (к оценке 2019 г	Проект	темп роста (к 2020 г)	проект	темп роста (к 2021 г)
ВСЕГО ДОХОДОВ , в том числе;	328649,2	342936,5	104,3	301723,1	88,0	302984,1	100,4	314339,2	103,7
<i>Налоговые и неналоговые доходы, в том числе;</i>	<i>36274,2</i>	<i>35101,9</i>	<i>96,8</i>	<i>35881,0</i>	<i>102,2</i>	<i>37316,2</i>	<i>104,0</i>	<i>38995,2</i>	<i>104,5</i>
НАЛОГОВЫЕ ДОХОДЫ	33762,6	33728,6	99,9	35300,0	104,6	36712,0	104,0	38363,9	104,5
Налог на доходы физических лиц	17285,1	15622,6	90,4	17435,3	111,6	18132,7	104,0	18948,7	104,5
Акцизы по подакцизным товарам (продукции), производимым на территории Российской Федерации	9184,9	12181,2	132,6	12403,0	101,8	12899,1	104,0	13479,5	104,5
Налоги на совокупный доход	6363,9	4741,2	74,5	4346,7	91,7	4520,6	104,0	4724,0	104,5
Единый налог на вменённый доход для	1346,4	1763,2	130,9	1277,0	72,4	1328,1	104,0	1387,9	104,5

отдельных видов деятельности									
Единый сельскохозяйственный налог	4999,3	2976,4	59,5	3050,0	102,5	3172,0	104	3314,7	104,5
Налог, взимаемый в связи с применением патентной системы налогообложения	18,2	1,6	8,8	19,7	1231,2	20,5	104,0	21,4	104,5
Государственная пошлина	928,6	1183,6	127,5	1115,0	94,2	1159,6	104,0	1211,7	104,5
Неналоговые доходы, в том числе;	2511,7	1373,3	54,7	581,0	42,3	604,2	104,0	631,3	104,5
Доходы, получаемые в виде арендной платы за земельные участки, государственная собственность на которые не разграничена	293,5	450,0	153,3	278,0	61,8	289,1	104,0	302,1	104,5
Доходы, получаемые в виде арендной платы, земли находящиеся в собственности муниципальных районов									
Доходы от сдачи в аренду имущества, находящегося в оперативном управлении органов управления муниципальных районов	263,5	750,0	284,6	164,0	21,9	170,5	104,0	178,2	104,5

Доходы от реализации иного имущества, находящегося в собственности муниципальных районов	649,1	-811,5	-125,0	50,0	-6,2	52,0	104,0	54,3	104,5
Доходы от продажи земельных участков	138,3	94,0	68,0	30,0	31,9	31,2	104,0	32,6	104,5
Штрафы ,санкции, возмещение ущерба	1151,6	880,5	76,5	50,0	5,7	52,0	104,0	54,3	104,5
Прочие неналоговые доходы	15,7	10,3	65,6	9,0	87,4	9,4	104,4	9,8	104,5
Безвозмездные поступления ;	292375,0	301555,4	103,1	265842,1	88,2	265667,9	99,9	275344,0	103,6
Дотация	71097,7	69646,2	97,9	71047,8	102,0	62190,6	87,5	57688,4	92,8
Субвенция	148247,6	163105,4	110,0	161733,6	99,2	179615,9	111,1	192043,7	106,9
субсидия	59037,9	50392,2	85,4	32086,6	63,7	22812,8	71,1	24527,1	107,5
Иные межбюджетные трансферты	9638,9	16867,1	175,0	974,1	0,6	1048,6	107,6	1084,8	103,4
Прочие безвозмездные поступления									
Доходы от возврата остатков субсидий, субвенций прошлых лет		32,2							
Возврат остатков субсидий, субвенций прошлых лет	-8,0	-32,2	4,0						

Доходы районного бюджета Питерского муниципального района на 1 жителя (численность Питерского муниципального района на 01.01.2018 г. составляет -16167 человек, на 01.01.2019 г.составляет 15834 человека)

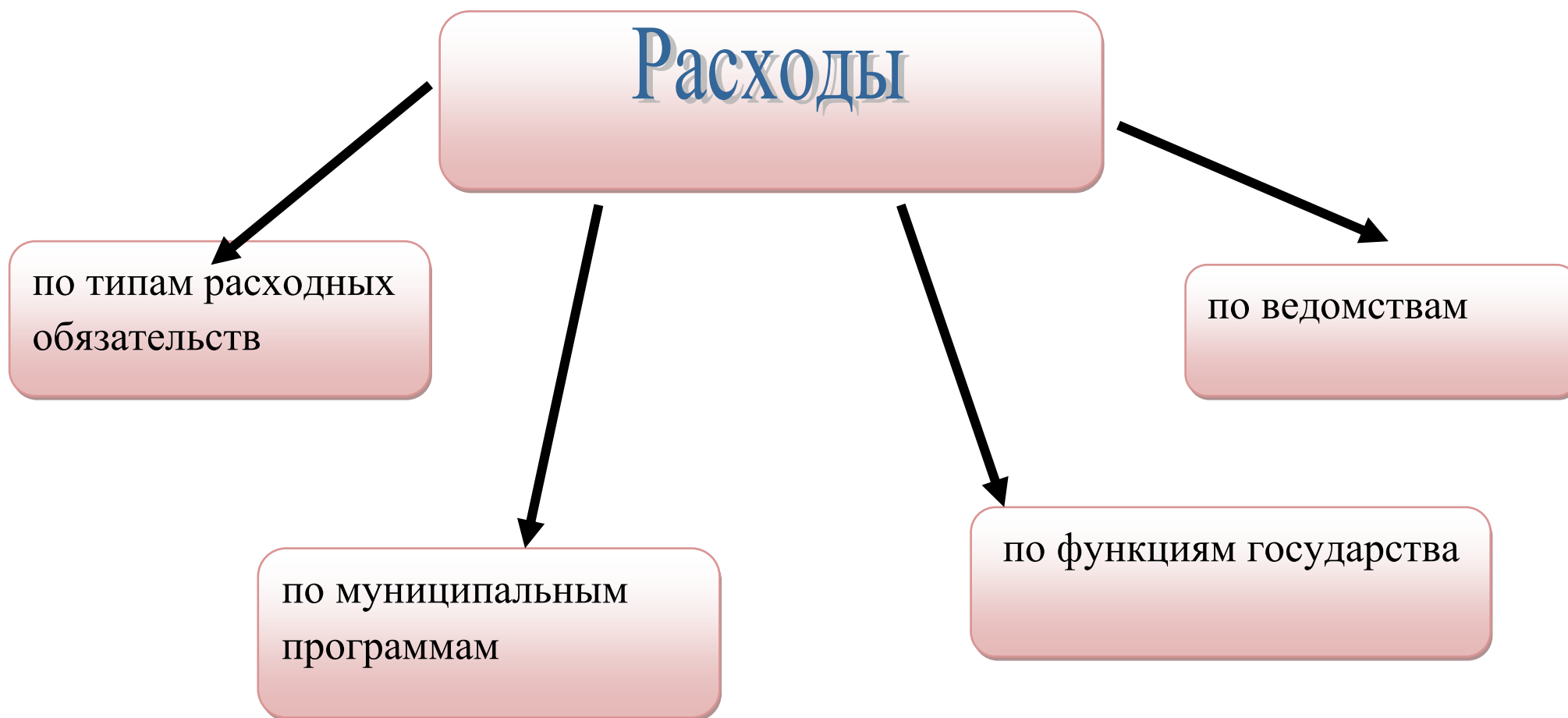
Наименование	2018 год		2019 год		2020 год		2021 год		2022 год	
	рублей в месяц	рублей в год	рублей в месяц	рублей в год	рублей в месяц	рублей в год	рублей в месяц	рублей в год	рублей в месяц	рублей в год
ВСЕГО, в том числе:	2 032,80	24 394,10	2 165,80	25 989,90	1 905,50	22 866,50	19 013,50	22 962,00	1 985,20	23 822,60
Налоговые и неналоговые доходы, в том числе:	187,00	2 243,70	156,20	1 874,50	188,80	2 266,10	196,40	2 356,70	205,20	2 462,70
налоговые доходы	174,00	2 088,40	150,60	1 807,00	185,80	2 229,40	193,20	2 318,60	201,90	2 422,90
неналоговые	13,00	155,30	5,60	67,50	3,00	36,70	3,20	38,10	3,30	39,80
Безвозмездные	1 808,50	21 702,00	1 904,50	22 854,00	1 678,90	20 147,20	1 677,80	20 134,00	1 738,90	20 867,30
дотации	439,60	5 275,00	439,80	5 277,60	448,70	5 384,40	392,80	4 713,20	364,30	4 372,00
субсидии	365,20	4 382,40	318,20	3 818,40	202,60	2 431,70	144,10	1 729,00	154,90	1 858,80
субвенции	917,00	11 004,00	1 030,10	12 361,20	1 021,40	12 257,20	1 134,40	13 612,40	1 212,90	14 554,30
иные	59,60	715,20	106,50	1 278,00	6,20	73,80	6,60	79,50	6,90	82,20
возврат остатков субсидий, субвенций	-0,05	-0,60	-0,20	-2,40						



РАСХОДЫ



Расходы бюджета - выплачиваемые из бюджета денежные средства, за исключением средств, являющихся в соответствии с Бюджетным Кодексом источниками финансирования дефицита бюджета



Общегосударственные вопросы (01 00)	
Национальная оборона (02 00)	
Национальная безопасность и правоохранительная деятельность (03 00)	
Национальная экономика (04 00)	
Жилищно – коммунальное хозяйство (05 00)	
Образование (07 00)	
Культура, кинематография (08 00)	
Социальная политика (10 00)	
Физическая культура и спорт (11 00)	
Средства массовой информации (12 00)	
Межбюджетные трансферты общего характера (дотации) (14 00)	

Каждый из разделов классификации имеет перечень подразделов, которые отражают основные направления реализации соответствующей функции.

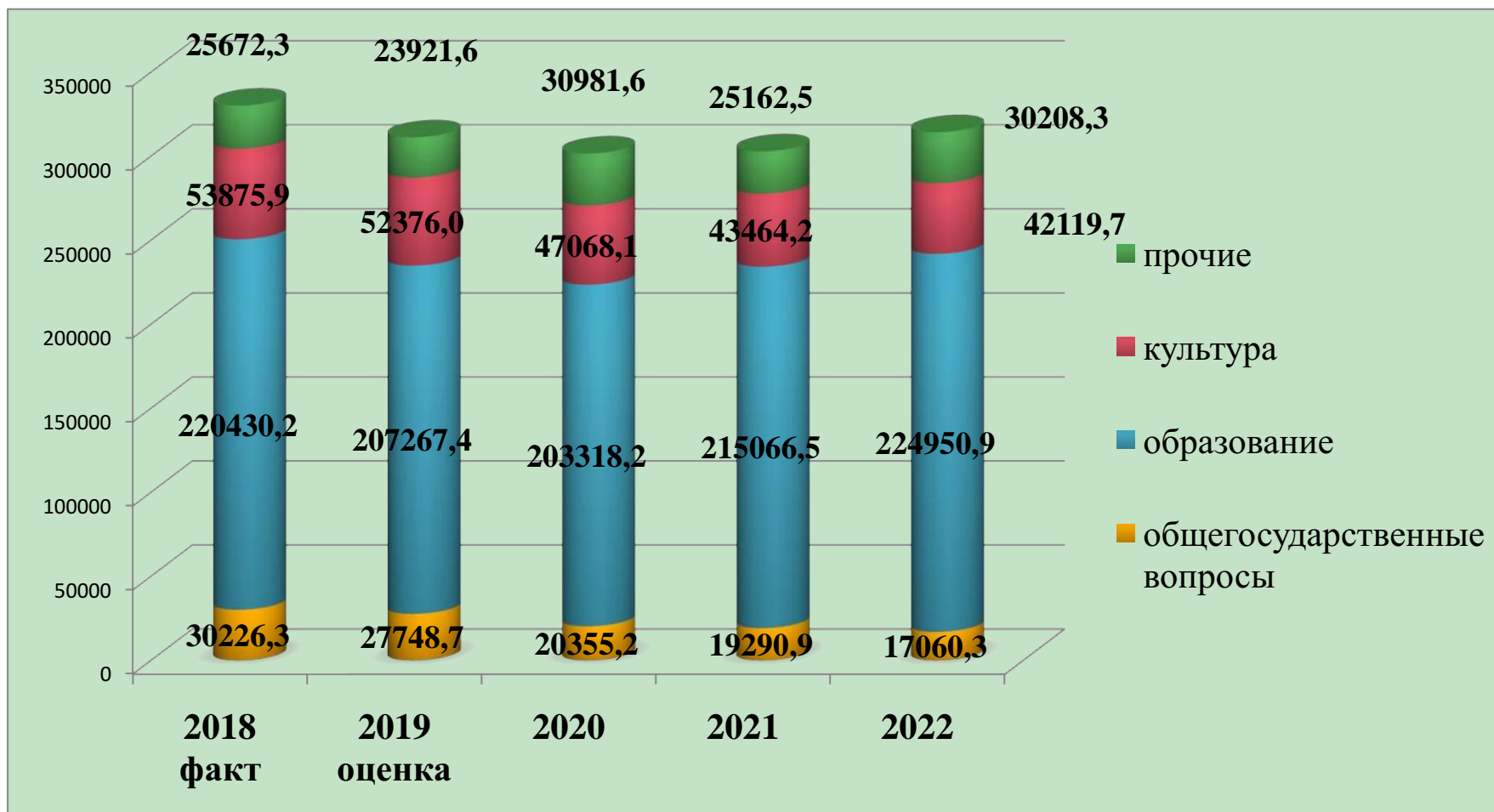
Полный перечень разделов и подразделов классификации расходов бюджетов приведен в статье 21 Бюджетного кодекса Российской Федерации.

Например, в составе раздела «Образование», в том числе, выделяются:

Дошкольное образование;

Общее образование.

Расходы бюджета Питерского муниципального района, тыс.руб.



Структура расходов районного бюджета Питерского муниципального района на 2020 год и плановый период 2021-2022 годов по основным разделам

Раздел, подраздел	Наименование	2018 год	2019 год	2020 год	2021 год	2022 год
		исполнение	оценка	Решение о бюджете		
	Всего,	330204,7	342936,5	300123,1	295984,1	300539,2
	в том числе, условно утвержденные расходы				2500,0	4900,0
0100	ОБЩЕГОСУДАРСТВЕННЫЕ ВОПРОСЫ	30226,3	24899,5	20355,2	19290,9	17060,3
0102	<i>Функционирование высшего должностного лица субъекта Российской Федерации и муниципального образования</i>	1273,2	1660,9	1432,4	1385,0	1362,3
0103	<i>Функционирование законодательных (представительных) органов государственной власти и представительных органов муниципальных образований</i>	333,8	290,5	268,9	253,0	230,1
0104	<i>Функционирование Правительства РФ, высших исполнительных органов государственной власти субъектов РФ, местных администраций</i>	21590,9	16748,0	13008,9	12534,8	10829,8
0105	<i>Судебная система</i>	17,4	2,4			

0106	<i>Обеспечение деятельности финансовых, налоговых и таможенных органов финансового (финансово-бюджетного) надзора</i>	5364,4	4797,6	4398,6	3967,2	3597,9
0111	<i>Резервные фонды</i>		50,0	50,0	50,0	50,0
0113	<i>Другие общегосударственные вопросы</i>	1646,6	1350,1	1196,4	1100,9	990,2
0300	НАЦИОНАЛЬНАЯ БЕЗОПАСНОСТЬ И ПРАВООХРАНИТЕЛЬНАЯ ДЕЯТЕЛЬНОСТЬ	1041,2	884,7	836,6	775,4	709,9
0309	Защита населения и территорий от чрезвычайных ситуаций природного и техногенного характера, гражданская оборона	1041,2	884,7	836,6	775,4	709,9
0400	НАЦИОНАЛЬНАЯ ЭКОНОМИКА	17398,1	16926,3	21893,3	10568,7	8747,8
0405	<i>Сельское хозяйство и рыболовство</i>	2115,7	50,0	50,1	50,1	50,1
0406	<i>Водное хозяйство</i>	400,0	2477,3			
0409	<i>Дорожное хозяйство</i>	13451,4	13490,9	21736,0	10399,1	8579,5
0412	<i>Другие вопросы в области национальной экономики</i>	1431,0	908,1	107,2	119,5	118,2
0500	Жилищно-коммунальное хозяйство	235,4	84,0	84,0	84,0	84,0
0501	Жилищное хозяйство	235,4	84,0	84,0	84,0	84,0
0700	ОБРАЗОВАНИЕ	220430,2	229149,1	203318,2	215066,5	224950,9
0701	<i>Дошкольное образование</i>	65636,9	67164,0	59877,9	57258,1	56920,0
0702	<i>Общее образование</i>	127910,8	143321,4	127635,4	142835,2	153657,6

0703	Дополнительное образование детей	17755,9	11239,0	8968,2	8607,7	8354,5
0707	Молодежная политика	275,5	344,9	345,8	241,9	212,4
0709	Другие вопросы в области образования	8851,1	7079,8	6490,9	6123,6	5806,4
0800	КУЛЬТУРА	53875,9	63230,5	47068,1	43464,2	42119,7
0801	Культура	44949,5	55365,6	39259,6	36001,8	35146,0
0804	Другие вопросы в области культуры, кинематографии	8926,4	7864,9	7808,5	7462,4	6973,7
1000	СОЦИАЛЬНАЯ ПОЛИТИКА	4845,5	5945,6	5199,5	5329,3	5521,5
1001	Пенсионное обеспечение	1345,2	1918,8	1092,4	1132,8	1234,8
1003	Социальное обеспечение населения	2520,7	3020,7	2591,9	2681,3	2771,5
1004	Охрана семьи и детства	979,6	1006,1	1515,2	1515,2	1515,2
1200	СРЕДСТВА МАССОВОЙ ИНФОРМАЦИИ	642,2	641,2	171,3	171,3	171,3
1202	Периодическая печать и издательства	642,2	641,2	171,3	171,3	171,3
1300	ОБСЛУЖИВАНИЕ ГОСУДАРСТВЕННОГО И МУНИЦИПАЛЬНОГО ДОЛГА	14,3	12,1	14,1	11,9	5,9
1301	Обслуживание государственного внутреннего и муниципального долга	14,3	12,1	14,1	11,9	5,9
1400	МЕЖБЮДЖЕТНЫЕ ТРАНСФЕРТЫ ОБЩЕГО ХАРАКТЕРА БЮДЖЕТАМ МУНИЦИПАЛЬНЫХ ОБРАЗОВАНИЙ	1495,6	1163,5	1182,8	1221,9	1167,9
1401	Дотации на выравнивание бюджетной обеспеченности	1225,8	1163,5	1182,8	1221,9	1167,9

	муниципальных образований					
1403	Прочие межбюджетные трансферты бюджетам муниципальных образований общего характера	269,8				
	Возврат бюджетного кредита	-2700,0	-8900,0	-1600,0	-4500,0	-8900,0

Расходы бюджета Питерского муниципального района на 1 жителя.

(тыс.рублей)

Раздел	Наименование	2018г	2019г	2020г.	2021г	2022г.
		исполнение	оценка	Решение о бюджете		
	Всего, руб. в год	20,4	21,7	19,0	18,7	19,0
1	в том числе					
01	ОБЩЕГОСУДАРСТВЕННЫЕ ВОПРОСЫ	1,87	1,57	1,28	1,22	1,08
03	НАЦИОНАЛЬНАЯ БЕЗОПАСНОСТЬ И	0,06	0,06	0,05	0,05	0,04

	ПРАВООХРАНИТЕЛЬНАЯ ДЕЯТЕЛЬНОСТЬ					
04	НАЦИОНАЛЬНАЯ ЭКОНОМИКА	1,08	1,07	1,38	0,67	0,55
05	Жилищно-коммунальное хозяйство	0,01	0,01	0,01	0,01	0,01
07	Образование	13,6	14,5	12,8	13,6	14,2
08	Культура	3,3	4,0	3,0	2,7	2,7
10	Социальная политика	0,3	0,4	0,3	0,3	0,3
12	СРЕДСТВА МАССОВОЙ ИНФОРМАЦИИ	0,04	0,04	0,01	0,01	0,01
13	ОБСЛУЖИВАНИЕ ГОСУДАРСТВЕННОГО И МУНИЦИПАЛЬНОГО ДОЛГА					
14	МЕЖБЮДЖЕТНЫЕ ТРАНСФЕРТЫ ОБЩЕГО ХАРАКТЕРА БЮДЖЕТАМ МУНИЦИПАЛЬНЫХ ОБРАЗОВАНИЙ	0,09	0,07	0,07	0,08	0,07

Расходы бюджета Питерского муниципального района на образование

(тыс. рублей)

№ п/п	Наименование	2018 г.	2019 г.	2020 г.	2021 г.	2022 г.
		Исполнен ие	оценка	Решение о бюджете		
1	Расходы на дошкольное, общее и дополнительное образование, всего	211303,6	221724,4	196481,5	208701,0	218932,1
	в % к общему объему расходов	64,0	64,6	65,5	70,5	72,8
2.	Количество муниципальных учреждений образования Питерского муниципального района всего единиц , в том числе ;	18	18	18	18	18
	- дошкольного образования , единиц	12	12	12	12	12
	- общеобразовательных, единиц	2	2	2	2	2
	- дополнительного образования, единиц					
	-молодежной политике и оздоровление детей, единиц					
3	Объем расходов на дошкольное, общее и дополнительное образование в расчете на 1 жителя	12.5	10.7	12.4	13,2	13,8
4	Обеспеченность детей дошкольного возраста в дошкольных образовательных учреждениях(количество мест на 1000 детей), единиц	912	960	960	960	960
5	Доля муниципальных дошкольных образовательных учреждений ,здания которых находятся в аварийном состоянии или требуют	40	40	40	45	45

	капитального ремонта в общем числе дошкольных образовательных учреждений, %					
6	Доля муниципальных общеобразовательных учреждений, здания которых находятся в аварийном состоянии или требуют капитального ремонта в общем числе общеобразовательных учреждений, %	45	50	50	40	40
9 8	Средний размер заработной платы работников муниципальных дошкольных образовательных учреждений, рублей	15685	17180	17711	18366	19045
1 0	Отношение среднемесячной номинальной заработной платы работников муниципальных дошкольных образовательных учреждений к среднемесячной номинальной заработной плате работников, занятых в сфере экономики муниципального района, %	80.6	84.2	83.8	83.8	83.8
1 1	Средний размер заработной платы работников муниципальных общеобразовательных учреждений, рублей	18674	17951	23285	24146	25040
1 2	Отношение среднемесячной номинальной заработной платы работников общеобразовательных муниципальных учреждений к среднемесячной номинальной заработной плате работников, занятых в сфере экономики муниципального района, %	96.0	88.0	110.2	110.2	110.2

Расходы бюджета Питерского муниципального района на национальную экономику

(тыс. рублей)

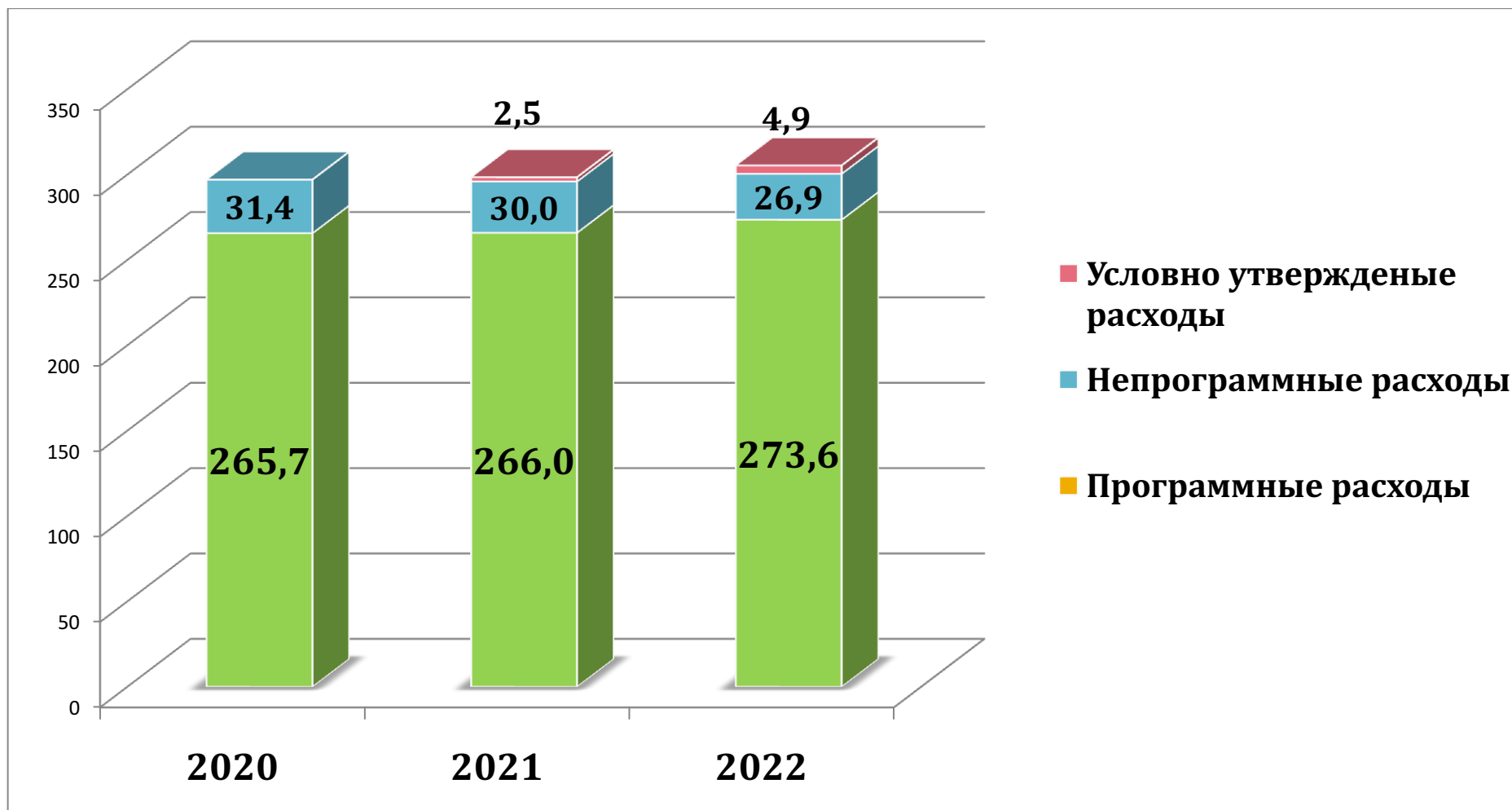
№ п/п	Наименование	2018 г.	2019 г.	2020 г.	2021 г.	2022 г
		Исполнение	оценка	Решение о бюджете		
1	Объем расходы районного бюджета на национальную экономику , всего	17398,1	16926,3	21893,3	10568,7	8747,8
	в % к общему объему расходов	5,3	4,9	7,3	3,6	2,9
2.	Доля протяженности автомобильных дорог общего пользования местного значения не отвечающим нормативным требованиям , в общей протяженности автомобильных дорог общего пользования местного значения (%)	90	90	90	80	70
3	Доля населения проживающего в населенных пунктах не имеющих регулярного автобусного сообщения с административным центром Питерского муниципального района, в общей численности населения муниципального района	65	64	64	64	64

Расходы бюджета Питерского муниципального района на культуру

(тыс. рублей)

№ п/п	Наименование	2018 г.	2019 г.	2020 г.	2021 г.	2022 г
		Исполнение	оценка	Решение о бюджете		
1	Расходы , всего тыс.рублей	53875,9	63230,5	47068,1	43464,2	42119,7
	в % к общему объему расходов	16,3	18,4	15,7	14,7	14,0
2.	Объем расходов на культуру и кинематографию в расчете на 1 жителя, рублей	333	304	297	274	266
3	Отношение среднемесячной номинальной заработной платы работников муниципальных учреждений культуры к среднемесячной номинальной заработной плате работников, занятых в сфере экономики муниципального района, %	73,0	99,0	97,0	97,0	97,0
4	<i>Средний размер заработной платы работников учреждений культуры, руб.</i>	16678	19658	25424	26365	37340
6	Доля муниципальных учреждений культуры ,здания которых находятся в аварийном состоянии или требуют капитального ремонта в общем числе муниципальных учреждений культуры , %	95	95	95	95	95

Доля программных расходов в общем объеме расхода бюджета.



Долговая политика

№ п/п	Вид долгового обязательства	На 01.01.2019г.		На 01.01.2020г.		На 01.01.2021г.		На 01.01.2022г.		На 01.01.2023г.	
		Сумма, тыс. рублей	Удельный, вес, в %	Сумма, тыс. рублей	Удельный, вес, в %	Сумма, тыс. рублей	Удельный, вес, в %	Сумма, тыс. рублей	Удельный, вес, в %	Сумма, тыс. рублей	Удельный, вес, в %
1	2	3	4	5	6	7	8	9	10	11	12
1.	Бюджетные кредиты из областного бюджета	15000	100	15000	100	13400	100	8900	100	0	
	Всего-	15000	100	15000	100	13400	100	8900	100	0	
	<i>в % к объему налоговых и неналоговых доходов бюджета</i>	41,3		42,7		37,3		23,8		0,0	

Государственная (муниципальная) программа

– это документ, определяющий:

- цели и задачи государственной политики в определенной сфере;
- способы их достижения;
- примерные объемы используемых финансовых ресурсов.

Муниципальные программы Питерского муниципального района на 2020 год и плановый период 2021-2022 годов

Наименование	тыс. рублей				
	Исполнено за 2018 год	Ожидаемое исполнение 2019 года	Проект на 2020 год	Проект на 2021 год	Проект на 2022 год
ВСЕГО РАСХОДОВ, в том числе	330 204,7	364 025,8	300 123,1	295 984,1	300 539,2
1) Муниципальная программа "Устойчивое развитие сельских территорий на период до 2020 года"					
	2 115,7	0,0	0,0	0,0	0,0
<i>за счет собственных средств бюджета</i>	520,0	0,0	0,0	0,0	0,0
<i>за счет межбюджетных трансфертов из других бюджетов</i>	1 595,7	0,0	0,0	0,0	0,0

2) Муниципальная программа «Сохранение достигнутых показателей повышения оплаты труда педагогов учреждений дополнительного образования детей и работников учреждений культуры Питерского муниципального района на 2019-2022 годы»	0,0	10 030,5	13 652,4	13 712,2	15 443,8
<i>за счет собственных средств бюджета</i>	<i>0,0</i>	<i>501,3</i>	<i>136,5</i>	<i>137,1</i>	<i>154,4</i>
<i>за счет межбюджетных трансфертов из других бюджетов</i>	<i>0,0</i>	<i>9 529,2</i>	<i>13 515,9</i>	<i>13 575,1</i>	<i>15 289,4</i>
3) Муниципальная программа "Реализация мероприятий по повышению уровня оплаты труда некоторых категорий работников муниципальных учреждений Питерского муниципального района на 2019-2022 годы"	2 276,0	1 780,7	3 399,1	3 399,1	3 399,1
<i>за счет собственных средств бюджета</i>	<i>113,8</i>	<i>178,0</i>	<i>34,0</i>	<i>34,0</i>	<i>34,0</i>
<i>за счет межбюджетных трансфертов из областного бюджета</i>	<i>2 162,2</i>	<i>1 602,7</i>	<i>3 365,1</i>	<i>3 365,1</i>	<i>3 365,1</i>
4) Муниципальная программа «Развитие местного самоуправления Питерского муниципального района на 2018-2022 годы»	4 909,2	4 114,8	1 765,6	1 426,1	1 291,5
<i>за счет собственных средств бюджета</i>	<i>2 675,2</i>	<i>3 624,8</i>	<i>1 765,6</i>	<i>1 426,1</i>	<i>1 291,5</i>
<i>за счет межбюджетных трансфертов из других бюджетов</i>	<i>2 234,0</i>	<i>490,0</i>	<i>0,0</i>	<i>0,0</i>	<i>0,0</i>
5) Муниципальная программа "Гармонизация межнациональных и межконфессиональных отношений в Питерском муниципальном районе на 2017-2022 годы"	4,0	38,0	39,4	40,8	42,3
<i>за счет собственных средств бюджета</i>	<i>4,0</i>	<i>38,0</i>	<i>39,4</i>	<i>40,8</i>	<i>42,3</i>
<i>за счет межбюджетных трансфертов из других бюджетов</i>	<i>0,0</i>	<i>0,0</i>	<i>0,0</i>	<i>0,0</i>	<i>0,0</i>
6) Муниципальная программа "Реализация мероприятий по повышению уровня оплаты труда педагогов учреждений дополнительного образования детей и работников учреждений культуры Питерского муниципального района на 2018 год"	20 337,7	0,0	0,0	0,0	0,0
<i>за счет собственных средств бюджета</i>	<i>5 084,4</i>	<i>0,0</i>	<i>0,0</i>	<i>0,0</i>	<i>0,0</i>
<i>за счет межбюджетных трансфертов из других бюджетов</i>	<i>15 253,3</i>	<i>0,0</i>	<i>0,0</i>	<i>0,0</i>	<i>0,0</i>
7) Муниципальная программа «Укрепление материально-технической базы учреждений культуры Питерского муниципального района на 2019 год»	0,0	2 819,7	0,0	0,0	0,0
<i>за счет собственных средств бюджета</i>	<i>0,0</i>	<i>140,0</i>	<i>0,0</i>	<i>0,0</i>	<i>0,0</i>
<i>за счет межбюджетных трансфертов из других бюджетов</i>	<i>0,0</i>	<i>2 679,7</i>	<i>0,0</i>	<i>0,0</i>	<i>0,0</i>

8) Муниципальная программа «Краткосрочный план реализации региональной программы капитального ремонта общего имущества в многоквартирных домах в Питерском муниципальном районе Саратовской области до 2022 года»	235,4	109,0	84,0	84,0	84,0
<i>за счет собственных средств бюджета</i>	235,4	109,0	84,0	84,0	84,0
<i>за счет межбюджетных трансфертов из других бюджетов</i>	0,0	0,0	0,0	0,0	0,0
9) Муниципальная программа "Летняя занятость детей и подростков Питерского муниципального района на 2018-2022 годы"	60,0	35,7	35,7	35,7	35,7
<i>за счет собственных средств бюджета</i>	60,0	35,7	35,7	35,7	35,7
<i>за счет межбюджетных трансфертов из других бюджетов</i>	0,0	0,0	0,0	0,0	0,0
10) Муниципальная программа «Энергосбережение и повышение энергетической эффективности Питерского муниципального района на 2011-2020 годы»	3 201,5	2 010,0	0,0	0,0	0,0
<i>за счет собственных средств бюджета</i>	295,9	0,0	0,0	0,0	0,0
<i>за счет межбюджетных трансфертов из других бюджетов</i>	2 906,0	2 010,0	0,0	0,0	0,0
11) Муниципальная программа «Развитие малого и среднего предпринимательства в Питерском районе на 2019-2021 годы»	0,0	10,0	0,0	0,0	0,0
<i>за счет собственных средств бюджета</i>	0,0	10,0	0,0	0,0	0,0
<i>за счет межбюджетных трансфертов из других бюджетов</i>	0,0	0,0	0,0	0,0	0,0
12) Муниципальная программа «Обеспечение жильем молодых семей на 2016-2022 годы»	280,7	220,5	10,0	10,0	10,0
<i>за счет собственных средств бюджета</i>	10,0	10,0	10,0	10,0	10,0
<i>за счет межбюджетных трансфертов из других бюджетов</i>	270,7	210,5	0,0	0,0	0,0
13) Муниципальная программа Питерского района « Развитие информационного партнерства органов местного самоуправления Питерского муниципального района со средствами массовой информации до 2022 года»	642,2	641,2	171,3	171,3	171,3
<i>за счет собственных средств бюджета</i>	321,3	271,3	171,3	171,3	171,3
<i>за счет межбюджетных трансфертов из других бюджетов</i>	320,9	369,9	0,0	0,0	0,0
14) Муниципальная программа «Социальная поддержка , социальное обслуживание и социализация граждан Питерского муниципального района до 2022 года»	3 585,3	4 719,0	3 674,3	3 804,1	3 996,3

<i>за счет собственных средств бюджета</i>	934,2	1 138,7	1 337,4	1 383,1	1 490,6
<i>за счет межбюджетных трансфертов из других бюджетов</i>	2 651,1	3 580,3	2 336,9	2 421,0	2 505,7
15) Муниципальная программа «Развитие транспортной системы в Питерском муниципальном районе на 2017-2022 годы»	13 451,4	13 490,9	21 736,0	10 399,1	8 575,9
<i>за счет собственных средств бюджета</i>	8 932,8	9 469,2	12 403,0	10 399,1	8 575,9
<i>за счет межбюджетных трансфертов из других бюджетов</i>	4 518,6	4 021,7	9 333,0	0,0	0,0
16) Муниципальная программа «Развитие образования в Питерском муниципальном районе до 2022 года»	208 661,6	231 282,9	196 413,0	208 301,4	218 237,9
<i>за счет собственных средств бюджета</i>	49 220,1	45 764,7	33 757,2	27 871,1	25 491,9
<i>за счет межбюджетных трансфертов из других бюджетов</i>	159 441,5	185 518,2	162 655,8	180 430,3	192 746,0
17) Муниципальная программа «Культура Питерского муниципального района до 2022 года»	25 438,9	46 814,5	27 711,3	24 627,2	25 491,9
<i>за счет собственных средств бюджета</i>	15 293,0	27 935,4	27 711,3	24 627,2	25 491,9
<i>за счет межбюджетных трансфертов из других бюджетов</i>	10 145,9	18 879,1	0,0	0,0	0,0
Всего по муниципальным программам, из них	285 199,6	318 117,4	268 692,1	266 011,0	273 599,7
<i>за счет собственных средств бюджета</i>	83 700,1	89 226,1	77 485,4	66 220,1	59 693,5
<i>за счет межбюджетных трансфертов из других бюджетов</i>	201 499,5	228 891,3	191 206,7	199 790,9	213 906,2
Непрограммные мероприятия	45 005,1	45 908,4	31 431,0	29 973,1	26 939,5

Разработчиком информационно-аналитического материала «Бюджет для граждан» – бюджет Питерского муниципального района Саратовской области на 2020 год и плановый период 2021-2022 годы» является финансовое управление администрации Питерского муниципального района.

Контактная информация:

Адрес: 413320, Саратовская область, с. Питерка, пер. Садовый 13,

График работы с 8-00 до 17-00, перерыв с 12-00 до 14-00.

Телефоны (8 84561) , факс 2- 16-18 ,2-17-82

Тел.2-10-64. начальник финансового управления администрации Питерского муниципального района.

Авдошина Н.Н.

Электронная почта: fo19piter@mail.ru