

Бюджет для граждан

к решению « Об утверждении отчета об исполнении бюджета Питерского муниципального района за 2023 год »



Уважаемые жители Питерского района!

Одной из главных задач бюджетной политики района является обеспечение прозрачности и открытости бюджетного процесса. Для привлечения большого количества граждан к участию в обсуждении вопросов формирования бюджета района и его исполнения разработан «Бюджет для граждан». «Бюджет для граждан» предназначен прежде всего для жителей района, не обладающих специальными знаниями в сфере бюджетного законодательства. Информация «Бюджет для граждан» в доступной форме знакомит граждан с этапами бюджетного процесса и основными характеристиками бюджета.

Исполнение бюджета - это этап бюджетного процесса, который начинается с момента утверждения решения о бюджете законодательным (представительным) органом власти муниципального образования и продолжается в течение финансового года. Его содержание заключается в выполнении доходной и расходной частей бюджета. Можно выделить две стороны этого процесса:

исполнение по доходам – обеспечение полного и своевременного поступления в бюджет отдельных видов доходов, в первую очередь, налогов и других обязательных платежей, в соответствии с утвержденным бюджетным планом;

исполнение по расходам – последовательное финансирование мероприятий, предусмотренных решением о бюджете, в пределах утвержденных сумм с целью исполнения принятых муниципальным образованием расходных обязательств. Составление и утверждение отчета об исполнении бюджета является важной формой контроля за исполнением бюджета.

Географическое положение

Питерский район расположен крайнем юго-востоке Левобережья. **Границы:** на юго-востоке - с Казахстаном, на юге - с Волгоградской областью, на западе - с Краснокутским, на севере - с Федоровским, Ершовским, на востоке - Новоузенским районами Саратовской области.

Площадь района - 2,6 тыс. кв км

Протяженность

с запада на восток - 63 км

с севера на юг - 66 км

Район состоит из 6 муниципальных образований,

в которых находится 41 населенный пункт

Центр района – с. Питерка

Основан 23 июля 1928 года.



Бюджетный процесс - ежегодное формирование и исполнение бюджета



Основные задачи и приоритетные направления бюджетной политики:

- Повышение качества бюджетного планирования и исполнения бюджета
- Выполнение в полном объеме социальных обязательств перед населением
- Сохранение качества и сроков предоставляемых населению бюджетных услуг
- Оптимизация расходов бюджета
- Повышение качества финансового контроля в управлении бюджетным процессом
- Повышение качества и открытости бюджетного процесса

Что такое бюджет?

Бюджет - это форма образования и расходования денежных средств, предназначенных для финансового обеспечения задач и функций государства и местного самоуправления. Районный бюджет это план доходов и расходов на определенный период.



Сбалансированность бюджета по доходам и расходам - основополагающее требование, предъявляемое к органам, составляющим и утверждающим бюджет.

Гражданин, его участие в бюджетном процессе

Помогает формировать
Доходную часть бюджета
(налог на доходы физических лиц)

КАК
НАЛОГОПЛАТЕЛЬЩИК

БЮДЖЕТ

КАК ПОЛУЧАТЕЛЬ
СОЦИАЛЬНЫХ ГАРАНТИЙ

Получает социальные гарантии-
Расходная часть бюджета
(образование, культура, социальные
Льготы и другие направления
социальных гарантий населению)

Возможности влияния
Гражданина на состав бюджета

1

Публичные слушания проекта
Решение о бюджете Питерского
муниципального района на очередной
финансовый год и плановый период

2

Публичные слушания по проекту
Решения об исполнении бюджета
Питерского муниципального района

3

Участие в общественной и
независимой экспертизе проектов
муниципальных актов, размещенных
на официальном сайте Питерского
муниципального района

4

Участие в социологических опросах
По оценке качества предоставления
муниципальных услуг

Что такое бюджет? Какие бывают бюджеты?

Бюджет - форма образования и расходования денежных средств, предназначенных для финансового обеспечения задач и функций государства и местного самоуправления.

Бюджеты семей



Доходы: заработная плата, премии и т.п.
Расходы: оплата коммунальных услуг, расходы на питание, транспорт и т.п.

Бюджеты организаций



Доходы: выручка от реализации и т.п.
Расходы: выплата заработной платы рабочим, закупка материалов.

КАКИЕ БЫВАЮТ БЮДЖЕТЫ?

Бюджеты публично-правовых образований



Российской Федерации
(федеральный бюджет, бюджеты государственных внебюджетных фондов РФ)

Субъектов Российской Федерации
(региональные бюджеты, бюджеты территориальных фондов обязательного медицинского страхования)

Муниципальных образований
(местные бюджеты муниципальных районов, городских округов, городских и сельских поселений)



Исполнение бюджета Питерского муниципального района за 2023 год

Показатели	План 2023 года тыс.руб.	Факт 2023 года тыс.руб.	% исполнения
Доходы, в том числе	537 110,4	522 136,2	97,2
Налоговые, неналоговые доходы	70 689,1	55 766,2	78,9
Безвозмездные поступления	466 421,3	466 370,0	99,9
Расходы, в том числе:	540 835,8	523 016,5	96,7
Общегосударственные вопросы	51 060,7	47 521,7	93,1
Национальная безопасность	2 210,0	2 048,2	92,7
Национальная экономика	28 456,5	18 171,8	63,8
Жилищно-коммунальное хозяйство	339,0	338,9	99,97
Образование	351 145,0	349 546,3	99,5
Культура , кинематография	97 035,9	94 880,0	97,8
Социальная политика	4 178,2	4 099,1	98,1
Средства массовой информации	2 317,7	2 317,7	100
Обслуживание государственного и муниципального долга	8,9	8,9	100
Межбюджетные трансферты	4 083,9	4 083,9	100
Баланс (доходы-расходы)Дефицит или профицит	-3 725,4	- 880,3	

Субвенции

Предоставляются на финансирование «переданных» полномочий из бюджета РФ, субъекта РФ муниципальным образованиям

Иные межбюджетные трансферты

Предоставляются прочие безвозмездные поступления из бюджетов другого уровня бюджетной системы Российской Федерации



Виды финансовой помощи



Субсидии

Предоставляются на условиях долевого финансирования расходов из других бюджетов



Дотации

Предоставляются на безвозвратной основе на первоочередные расходы из других бюджетов



Основные характеристики бюджета Питерского муниципального района

Общий объем
доходов
бюджета района



План на 2023 год - 537 110,4 тыс.рублей
Исполнение за 2023 год - 522 136,2 тыс.рублей

Общий объем
расходов
бюджета района



План на 2023 год - 540 835,8 тыс. рублей
Исполнение за 2023 год - 523 016,5 тыс. рублей

Профицит (+)
бюджета района



План на 2023 год - 3 725,4 (-) тыс.рублей
Исполнение за 2023 год - 880,3 (-)тыс.рублей

Налоги- главный источник средств для государства.
Налоги- обязательные платежи в государственную казну



Доходы бюджета

Доходы бюджета-
денежные средства,
поступающие в
распоряжение органов
местного
самоуправления
Питерского
муниципального
района

Налоговые доходы

- налог на доходы физических лиц,
- единый налог на вмененный доход,
- единый сельскохозяйственный налог,
- транспортный налог
- -государственная пошлина,
- акцизы по подакцизным товарам, произведенным на территории РФ

Неналоговые доходы

- ✓ доходы от использования муниципального имущества,
- ✓ плата за негативное воздействие на окружающую среду,
- ✓ доходы от продажи материальных и нематериальных активов,
- ✓ штрафы, санкции, возмещение ущерба,
- ✓ -прочие неналоговые доходы

Безвозмездные поступления

- дотация;
- субсидия;
- субвенция;
- иные межбюджетные трансферты;

ДОХОДЫ БЮДЖЕТА





Норматив отчислений налоговых доходов в местный бюджет.

Норматив отчислений определяет ту часть от общей суммы уплаченных налогоплательщиками, которая в соответствии с бюджетным законодательством остается в местном бюджете



Местный бюджет

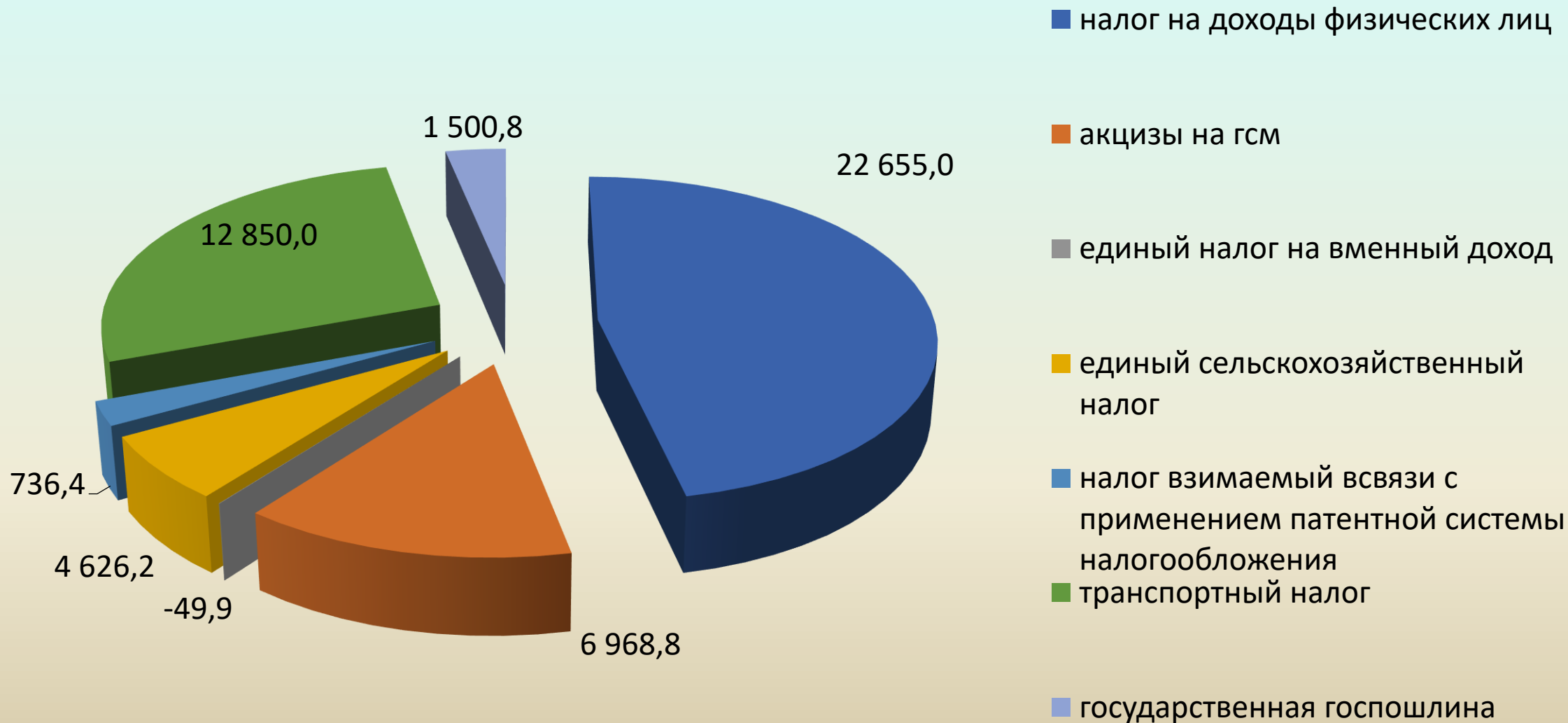
Итоги социально-экономического развития Питерского муниципального района

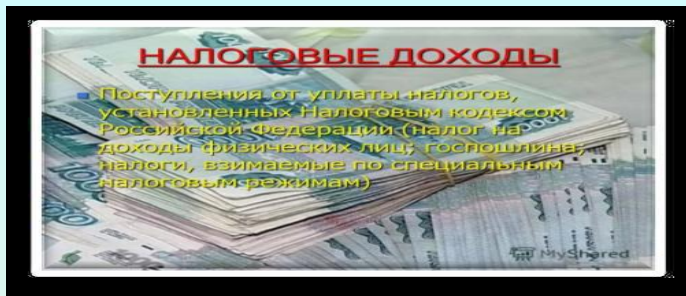


	Ед. изм.	2022 г (отчет)	2023 г. (оценка)	2023 г. (отчет)	2024 год (прогноз)
1. Объем отгруженных товаров собственного производства, выполненных работ и услуг собственными силами (по видам деятельности) раздел «Добыча полезных ископаемых», раздел С «Обрабатывающие производства», раздел Д « Обеспечение электрической энергией, газом и паром кондиционирование воздуха », раздел Е « Водоснабжение, водоотведение, организация сбора и утилизация отходов, деятельность по ликвидации загрязнений» по классификации ОКВЭД)	тыс. руб.	39 180,22	42 591,59	42 215,6	45 794,06
2. Объем валовой продукции сельского хозяйства во всех категориях хозяйств в действующих ценах каждого года	млн. руб.	3 700,25	3 811,2	4 042,5	4 117,9
3. Численность работающих, всего :	чел.	1 645	1 623	1 604	1 630
4. Доходы уменьшенные на величину расходов, в соответствии со статьей 346,5 Налогового кодекса РФ, сельскохозяйственных товаропроизводителей, перешедших на уплату единого сельскохозяйственного налога – сельскохозяйственные организации	тыс.руб	19 069,9	19 336,8	19 247,0	20 226,4
5. Фонд оплаты труда работающих, всего (включая данные по сотрудникам УВД .УТПС и юстиции приравненным к ним категориям ,денежное содержание военнослужащих)	тыс.руб	572 201	625 988	635 715	678 571
6. Среднемесячная заработная плата	руб.	29 486,4	32 141,50	33 027,59	37 526,20
7. Выплаты социального характера	тыс.руб	777,8	851	1 470	923
8. Численность физических лиц, получающих доходы от предпринимательской и иной приносящий доход деятельности, который облагается налогом на доходы физических лиц (предприниматели осуществляющие деятельность , без образования юридического лица, частные нотариусы и другие лица, занимающиеся частной практикой)	чел.	322	322	366	322
9. Чистый доход физических лиц получающих доходы от предпринимательской и иной приносящий доход деятельности, который облагается налогом на доходы физических лиц (предприниматели осуществляющие деятельность , без образования юридического лица, частные нотариусы и другие лица, занимающиеся частной практикой), человек	тыс.руб	13 746	14 447	16 138	15 155
10. Оборот розничной торговли	тыс.руб	832 565,4	913 320,0	906 538,8	997 710,0
11. Оборот общественного питания	тыс.руб	32 591,5	36 620,0	34 949,0	40 000,0

Структура налоговых доходов Питерского муниципального района за 2023 год

тыс.рублей





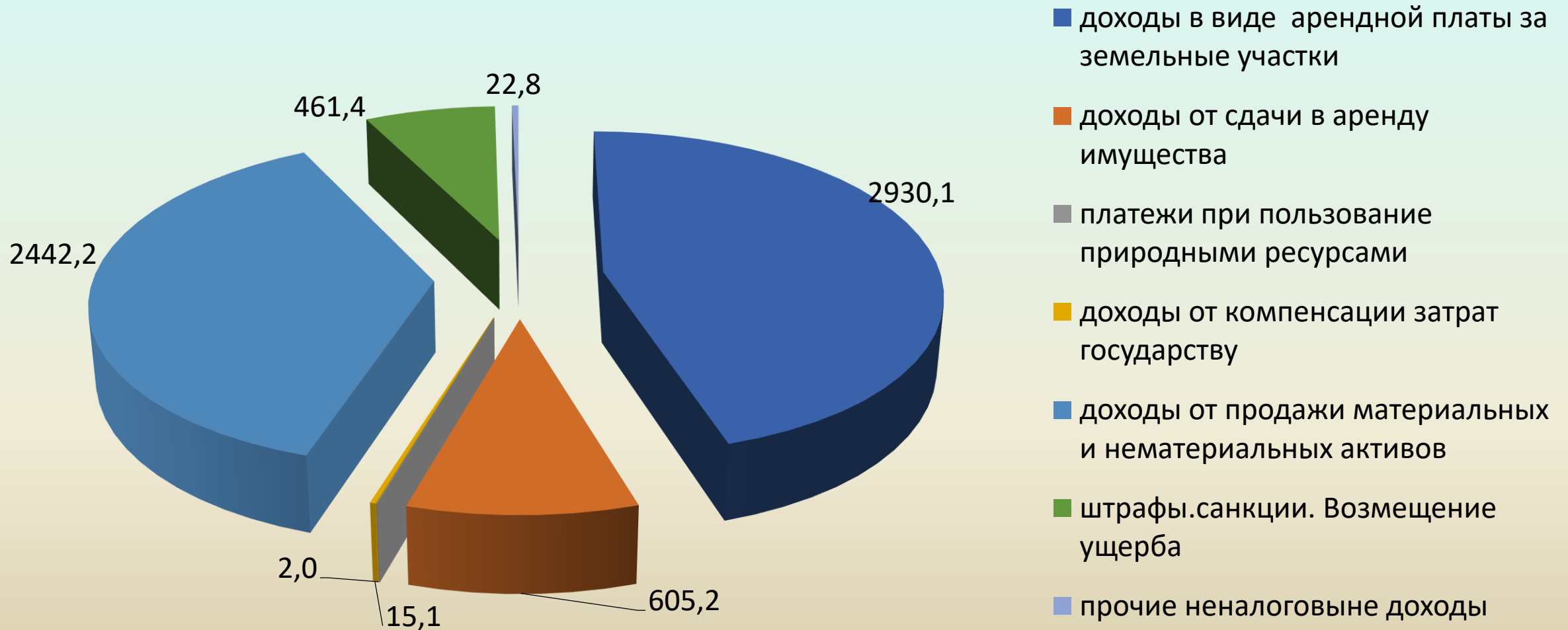
Структура доходов бюджета Питерского муниципального района за 2023 год

Наименование доходов	Факт за 2022 год тыс.руб.	План на 2023 год тыс.руб.	Уточнен. план на 2023 год	Факт за 2023 год тыс.руб.	% исполн. к плану 2023 г.	Причины отклонения:
Налоговые доходы всего:	45 873,2	45 603,2	47 363,0	49 287,4	104,1	
в том числе:						
Налог на доходы физических лиц	20 065,2	21 395,0	21 395,0	22 655,0	105,9	
Акцизы на нефтепродукты	6 647,9	5 987,1	5 987,1	6 968,8	116,4	
Единый налог на вмененный доход	14,6	14,3	-51,8	-49,9	96,3	возврат ошибочно зачисленных денежных средств.
Единый сельскохозяйственный налог	3 108,1	2 798,7	4 624,7	4 626,2	100,0	
Патентная система налогообложения	1 157,9	1 054,5	1 054,5	736,4	69,8	
Транспортный налог	13 303,1	12 767,6	12 767,6	12 850,0	100,6	
Госпошлина	1 576,4	1 586,0	1 586,0	1 500,9	94,6	

Неналоговые доходы всего	5 423,0	2 581,0	23 326,1	6 478,8	27,8	
Доходы, получаемые в виде арендной платы за земельные участки	2 433,0	1 450,0	2 800,0	2 930,1	104,6	
Доходы, от сдачи в аренду имущества	820,4	830,0	830,0	605,2	72,9	был расторгнут один договор на аренду имущества
плата при использовании природных ресурсов	0,7	1,0	2,0	2,0	100,0	
доходы от компенсации затрат государства			15,1	15,1	100,0	
доходы от продажи материальных и нематериальных активов	1 800,1	100,0	19 265,8	2 442,2	12,7	не было продано имущество, по причине отсутствия покупателя
штрафы, санкции и возмещение ущерба	369,0	50,0	400,0	461,4	115,3	
невыясненные поступления	-0,2					
Прочие неналоговые поступления			13,2	22,8	172,7	
Безвозмездные поступления	402 400,7	370 257,1	466 421,3	466 370,0	99,99	
дотации	127 079,8	114 516,9	114 516,9	114 516,9	100	
субвенции	208 032,3	194 350,1	222 615,4	222 173,2	99,8	отсутствие потребности
субсидии	41 633,1	58 016,6	98 982,0	98 981,9	100	
иные межбюджетные трансферты	25 705,2	3 375,5	31 730,0	31 730,0	100	
возврат остатков субсидий, субвенций	-49,7	-	-1 032,0	-1 032,0	100	
Итого доходов:						

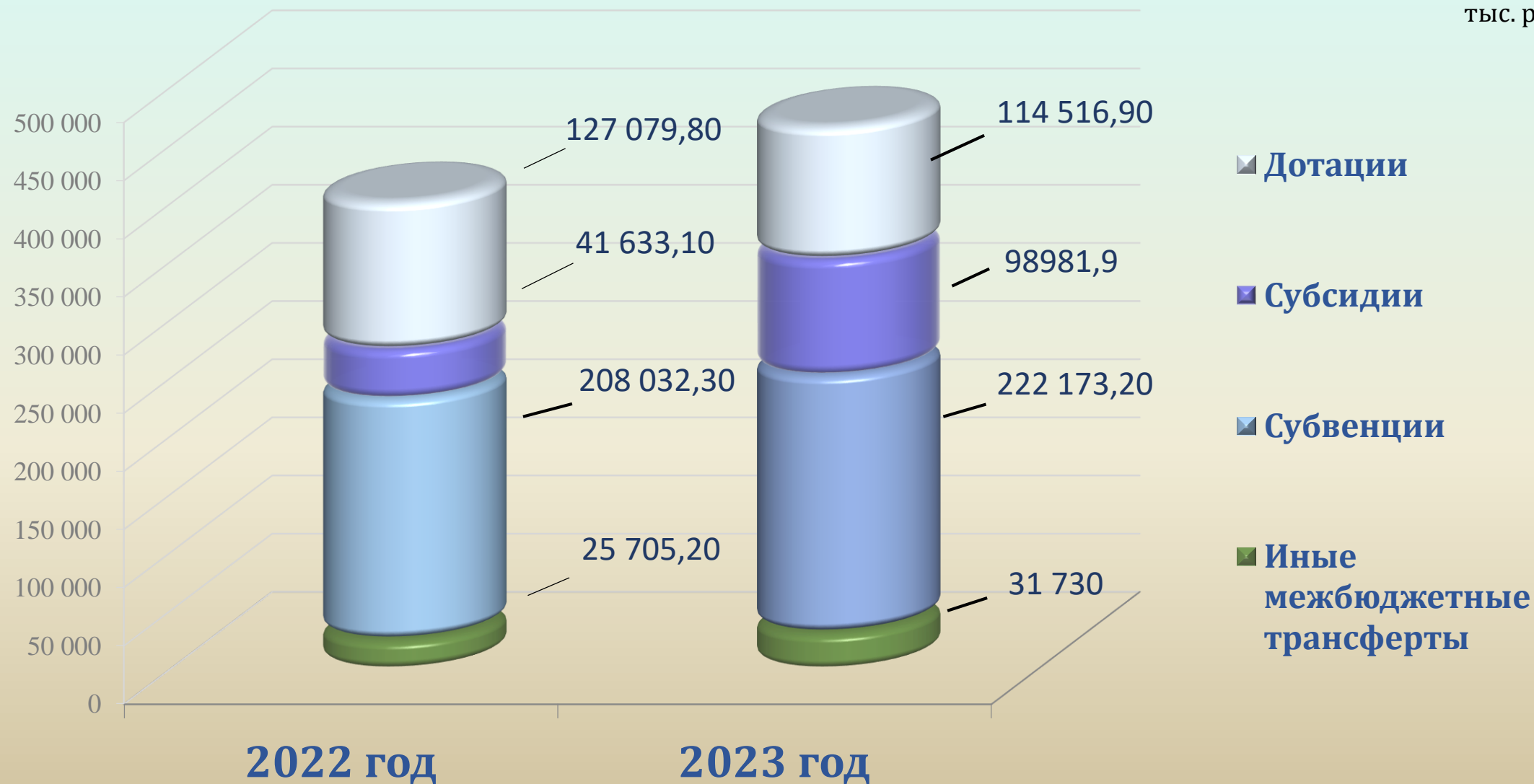
Структура неналоговых доходов Питерского муниципального района за 2023 год

тыс.рублей



Структура безвозмездных поступлений от других бюджетов бюджетной системы РФ

тыс. рублей



Исполнение доходной части бюджета муниципального района за 2023 год составила 522 136,2 тыс.рублей – 97,2 % к уточненному плану года (537 110,4 тыс.рублей) и 115,1% к аналогичному периоду прошлого года (453696,9 тыс.рублей). Общие доходы бюджета увеличились на 68 439,3 тыс. рублей, за счет увеличения безвозмездных поступлений 63 969,3 тыс.рублей и увеличения собственных доходов на 4 470,0 тыс.рублей.

В структуре доходной части бюджета района **налоговые доходы** составили 9,4%, **неналоговые доходы** –1,3%, **безвозмездные поступления** –89,3%.

Налоговые и неналоговые доходы исполнены в сумме 55 766,2 тыс.рублей или 78,9 % к плану года (70 689,1 тыс.рублей) и 108,7 % к аналогичному периоду прошлого года (51 296,2 тыс. рублей).

Доходная часть бюджета в основном обеспечена поступлениями:

- налога на доходы физических лиц – 40,6% к общей сумме налоговых и неналоговых поступлений бюджета;
- транспортного налога – 23,0%;
- единый сельскохозяйственный налог -9,4 %;
- по акцизам на нефтепродукты – 12,5 %;
- неналоговых доходов – 11,6%; из которых 45,2% составляет арендная плата за земельные участки.

Налоговые доходы поступили в бюджет в сумме 49 287,4тыс. рублей, или 104,1 % к плану года (47 363,0тыс.рублей) и 107,4 % к аналогичному периоду прошлого года (45 873,3тыс.рублей), в том числе:

- **налог на доходы физических лиц** 22 655,0тыс. рублей или 105,9% к плану года (21 395,0 тыс. рублей) и 112,9% к аналогичному периоду прошлого года (20 065,2тыс. рублей);
- **транспортный налог** 12 850,0тыс. рублей или 100,7% к плану года (12 767,6 тыс. рублей) и 96,6% к аналогичному периоду прошлого года (13 303,1тыс. рублей);
- акцизы на дизельное топливо, моторные масла, автобензин и прямогонный бензин** 6 968,8 тыс. рублей или 116,4% к плану года (5 987,1 тыс. рублей) и 104,8% к аналогичному периоду прошлого года (6 647,9тыс. рублей),
- **единый сельскохозяйственный налог** 4 626,2тыс. рублей или 100,0% к плану года (4 624,7 тыс.рублей) и 148,8% к аналогичному периоду прошлого года (3 108,1тыс. рублей);

тыс.рублей или 69,8% к плану года (1 054,5 тыс.рублей) и 63,6% к аналогичному периоду прошлого года (1 157,9 тыс. рублей);

по государственной пошлине поступления составили 1 500,8 тыс. рублей или 94,6% к плану года(1 586,0 тыс.рублей) и 95,2% к аналогичному периоду прошлого года (1 576,4 тыс. рублей).

Неналоговые доходы исполнены в сумме 6 478,8 тыс. рублей, что составило 27,8% к плану года (23 326,1тыс. рублей) или 119,5% к аналогичному периоду прошлого года (5 423,0тыс. рублей).

Исполнение неналоговых доходов сложилось в основном за счет следующих поступлений:

-доходы, получаемые в виде арендной платы за земельные участки, государственная собственность на которые не разграничена и которые расположены в границах поселений в сумме 2 930,1 тыс.рублей или 104,7% к плану года (2 800,0 тыс. рублей) и 120,4% к аналогичному периоду прошлого года. (2 433,0тыс.рублей).

-доходы от сдачи в аренду имущества, находящегося в оперативном управлении органов управления муниципальных районов и созданных ими учреждений в сумме 605,2 тыс.рублей или 72,9% к плану года (830,0 тыс.рублей) и 73,8% к аналогичному периоду прошлого года (820, 4 тыс.рублей).

-доходы от продажи земельных участков, государственная собственность на которые не разграничена и которые расположены в границах поселений в сумме 849,4 тыс.рублей или 23,5% к плану года (3 622,3тыс.рублей), и 47,2% к аналогичному периоду прошлого года (1 800,1 тыс.рублей).

-доходы от реализации иного имущества , находящегося в собственности муниципальных районов в сумме 1 592,8 тыс.рублей или 10,2 % к плану года (15 643,5 тыс.рублей). В аналогичном периоде прошлого года поступлений по данному виду дохода не было.

штрафы, санкции, возмещение ущерба поступления составили 461,4 тыс.рублей или 115,3% к плану года (400,0 тыс.рублей) и 125,0% к аналогичному периоду прошлого года (369,0 тыс.рублей).

Кроме налоговых и неналоговых доходов в бюджет района зачислены **безвозмездные поступления** из областного бюджета в сумме 466 370,0 тыс. рублей, или 100% к плану года (466 421,3 тыс. рублей) и 115,9% к аналогичному периоду прошлого года (402 400,7 тыс.рублей), в том числе;

- **дотация на выравнивание бюджетной обеспеченности** за счет средств областного бюджета в сумме 114 516,9 тыс. рублей – 100,0 % к плану года.

- **субвенций** в бюджет муниципального района поступило 222 173,2тыс. рублей - 99,8 % к плану года.

- **субсидий** в бюджет поступило 98 981,9тыс.рублей – 100% к плану года.

- **иные межбюджетные трансферты** бюджетам муниципальных районов за счет средств выделенных из резервного фонда Правительства Саратовской области - 31 730,0 тыс.рублей;

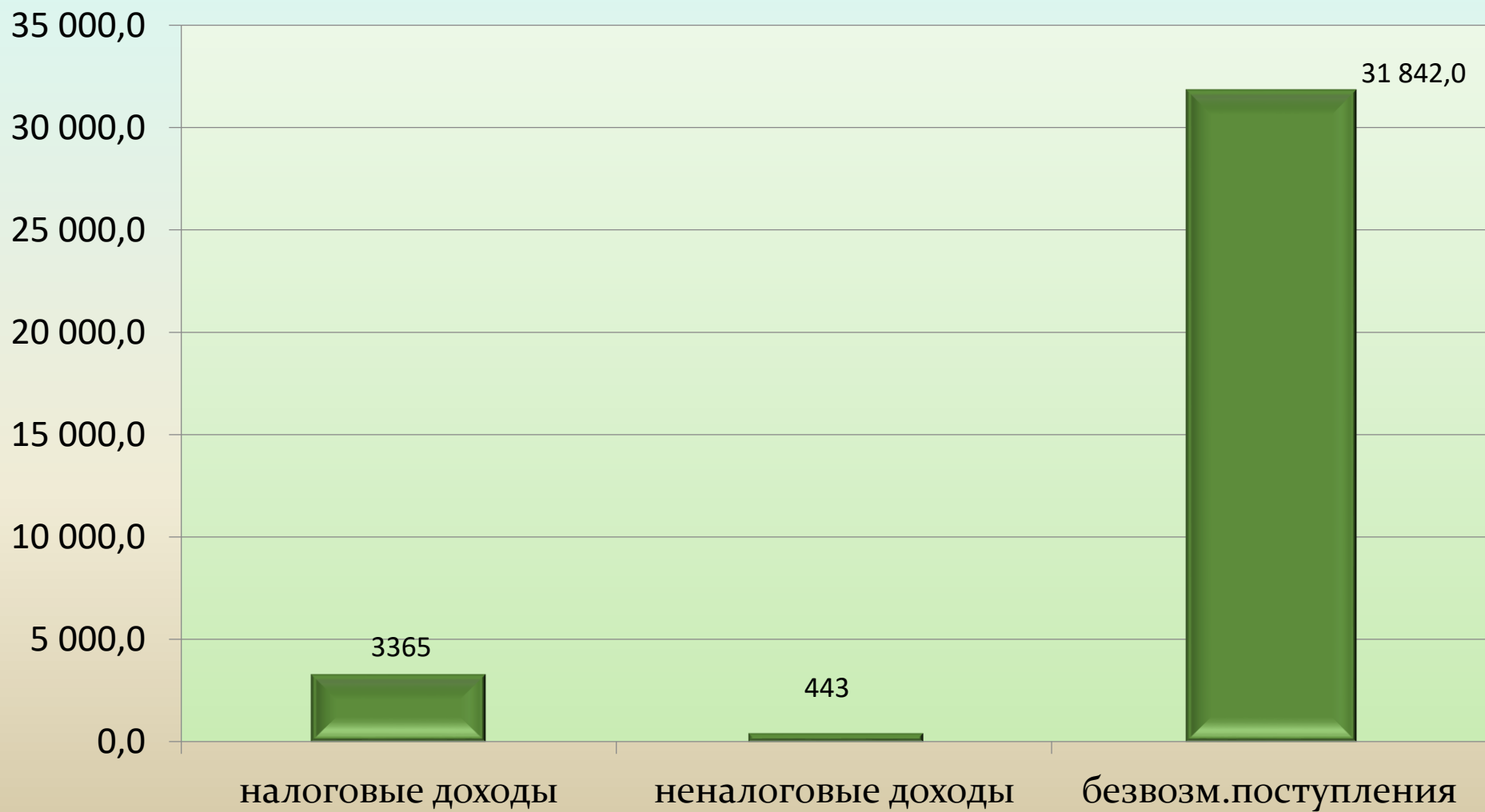


ДОХОДЫ бюджета за 2023 год в расчете на 1 жителя (численность населения Питерского муниципального района на 01.01.2024г. 14 646 ч.)

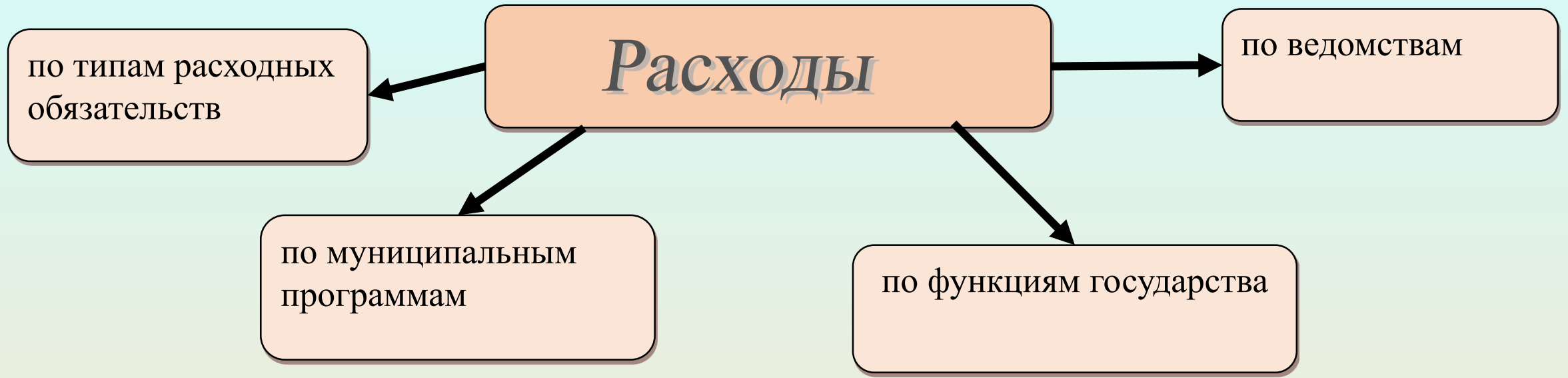
	план		исполнение		отклонение	
	рублей в месяц	рублей в год	рублей в месяц	рублей в год	рублей в месяц	рублей в год
Всего, в том числе	3 056	36 672	2 970	35 650	-86	-1 022
Налоговые и неналоговые доходы, в том числе:	402	4 826	317	3808	-85	-1018
Налоговые доходы	269	3 233	280	3365	11	132
Неналоговые доходы	133	1 593	37	443	-96	-1150
Безвозмездные поступления: всего	2 654	31 846	2 653	31 842	-1	-4
дотации	652	7 819	652	7 819	0	0
субсидии	563	6 758	563	6 758	0	0
субвенции	1 264	15 173	1 263	15 169	-1	-4
иные межбюджетные трансферты	175	2 096	175	2 096	0	0

**Диаграмма доходов бюджета
муниципального района в расчете на 1 жителя за 2023 год**

в рублях



Каждый из разделов классификации имеет перечень подразделов, которые отражают основные направления реализации соответствующей функции



										
Общегосударственные вопросы (01 00)	Национальная оборона (02 00)	Национальная безопасность и правоохранительная деятельность (03 00)	Национальная экономика (04 00)	Жилищно – коммунальное хозяйство (05 00)	Образование (07 00)	Культура, кинематография (08 00)	Социальная политика (10 00)	Физическая культура и спорт (11 00)	Средства массовой информации (12 00)	Межбюджетные трансферты общего характера (дотации) (14 00)

Структура расходов бюджета за 2023 год



Исполнение бюджета по разделам и подразделам расходов



тыс.рублей

Раздел, подраздел бюджетной классификации		Уточненный план	Кассовые выплаты	% отклонения	Причины отклонения свыше 5%
ОБЩЕГОСУДАРСТВЕННЫЕ ВОПРОСЫ	01.00	51 060,7	47 521,7	93,1	Недостаток собственных доходов, в связи с не исполнением плана по доходам.
Функционирование высшего должностного лица субъекта Российской Федерации и муниципального образования	01.02	3 340,5	3 112,1	93,2	
Функционирование законодательных (представительных) органов государственной власти и представительных органов муниципальных образований	01.03	622,0	574,5	92,4	
Функционирование Правительства Российской Федерации, высших исполнительных органов государственной власти субъектов Российской Федерации, местных администраций	01.04	35 112,3	32 535,9	92,7	
Судебная система	01.05	1,1	1,1	100,0	
Обеспечение деятельности финансовых, налоговых и таможенных органов и органов финансового (финансово-бюджетного) надзора	01.06	9 174,5	8 658,0	94,4	
Резервный фонд	01.11	50,0	0	0	
Другие общегосударственные вопросы	01.13	2 760,3	2 640,1	95,6	Недостаток собственных доходов, в связи с не исполнением плана по доходам
НАЦИОНАЛЬНАЯ БЕЗОПАСНОСТЬ И ПРАВООХРАНИТЕЛЬНАЯ ДЕЯТЕЛЬНОСТЬ	03.00	2 210,0	2 048,2	92,7	
Защита населения и территории от чрезвычайных ситуаций природного и техногенного характера, гражданская оборона	03.09	2 210,0	2 048,2	92,7	

Раздел, подраздел бюджетной классификации		Уточненный план	Кассовые выплаты	% отклонения	Причины отклонения свыше 5%
НАЦИОНАЛЬНАЯ ЭКОНОМИКА	04.00	28 456,5	18 171,8	63,8	
Сельское хозяйство и рыболовство	04.05	302,7	299,2	98,8	
Водное хозяйство	04.06	3 099,1	3 099,1	100,0	Оплата работ осуществлялась на основании предоставленных актов выполненных работ
Дорожное хозяйство (дорожные фонды)	04.09	18 754,7	8 510,9	45,4	
Другие вопросы в области национальной экономики	04.12	6 300,0	6 262,6	99,4	
ЖИЛИЩНО-КОММУНАЛЬНОЕ ХОЗЯЙСТВО	05.00	339,0	338,9	100,0	
Жилищное хозяйство	05.01	99,0	99,0	100,0	Оплата работ осуществлялась на основании предоставленных актов выполненных работ
Благоустройство	05.03	240,0	239,9	100,0	
ОБРАЗОВАНИЕ	07.00	351 145,0	349 546,3	99,5	
Дошкольное образование	07.01	102 960,4	102 526,9	99,6	Недостаток собственных доходов, в связи с не исполнением плана по доходам
Общее образование	07.02	223 099,9	222 980,5	99,9	
Дополнительное образование детей	07.03	10 087,3	9 982,3	99,0	
Другие вопросы в области образования	07.09	14 997,4	14 056,6	93,7	Недостаток собственных доходов, в связи с не исполнением плана по доходам

Раздел, подраздел бюджетной классификации		Уточненный план	Кассовые выплаты	% отклонения	Причины отклонения свыше 5%
КУЛЬТУРА, КИНЕМАТОГРАФИЯ	08.00	97 035,9	94 880,0	97,8	
Культура	08.01	80 668,1	79 651,8	98,7	Недостаток собственных доходов, в связи с не исполнением плана по доходам
Другие вопросы в области культуры, кинематографии	08.04	16 367,8	15 228,2	93,0	
СОЦИАЛЬНАЯ ПОЛИТИКА	10.00	4 178,2	4 099,1	98,1	
Пенсионное обеспечение	10.01	1 130,7	1 119,6	99,0	
Социальное обеспечение населения	10.03	1 680,5	1 616,8	96,2	Отсутствие потребности в субвенции на оплату жилого помещения и коммунальных услуг
Охрана семьи и детства	10.04	1 367,0	1 362,7	99,7	Отсутствие потребности в субвенции на компенсацию части родительской платы
СРЕДСТВА МАССОВОЙ ИНФОРМАЦИИ	12.00	2 317,7	2317,7	100,0	
Периодическая печать и издательства	12.02	2 317,7	2 317,7	100,0	
ОБСЛУЖИВАНИЕ ГОСУДАРСТВЕННОГО (МУНИЦИПАЛЬНОГО) ДОЛГА	13.00	8,9	8,9	100,0	
Обслуживание государственного (муниципального) внутреннего долга	13.01	8,9	8,9	100,0	
МЕЖБЮДЖЕТНЫЕ ТРАНСФЕРТЫ	14.00	4 083,9	4 083,9	100,0	
Дотация бюджетам муниципальных образований	14.01	4 083,9	4 083,9	100,0	
Итого:		540 835,8	523 016,5	96,7	

Расходы бюджета за 2023 год в расчете на 1 жителя.

Разд	Наименование	план		исполнение		отклонение	
		рублей в месяц	рублей в год	рублей в месяц	рублей в год	рублей в месяц	рублей в год
	Всего :	2 963	35 555	2 865	34 384	-98	-1 171
01	Общегосударственные вопросы	280	3 357	260	3 124	-20	-233
03	Национальная безопасность и правоохранительная деятельность	12	145	11	135	-1	-10
04	Национальная экономика	156	1 871	100	1 195	-56	-676
05	Жилищно-коммунальное хозяйство	1,9	22	1,9	22	0	0
07	Образование	1 924	23 085	1 915	22 980	-9	-105
08	Культура и кинематография	532	6 379	520	6 238	-12	-141
10	Социальная политика	23	275	22	269	-1	-6
12	Средства массовой информации	13	152	13	152	0	0
13	Обслуживание муниципального долга	0,05	0,6	0,05	0,6	0	0
14	Межбюджетные трансферты	22	268	22	268	0	0

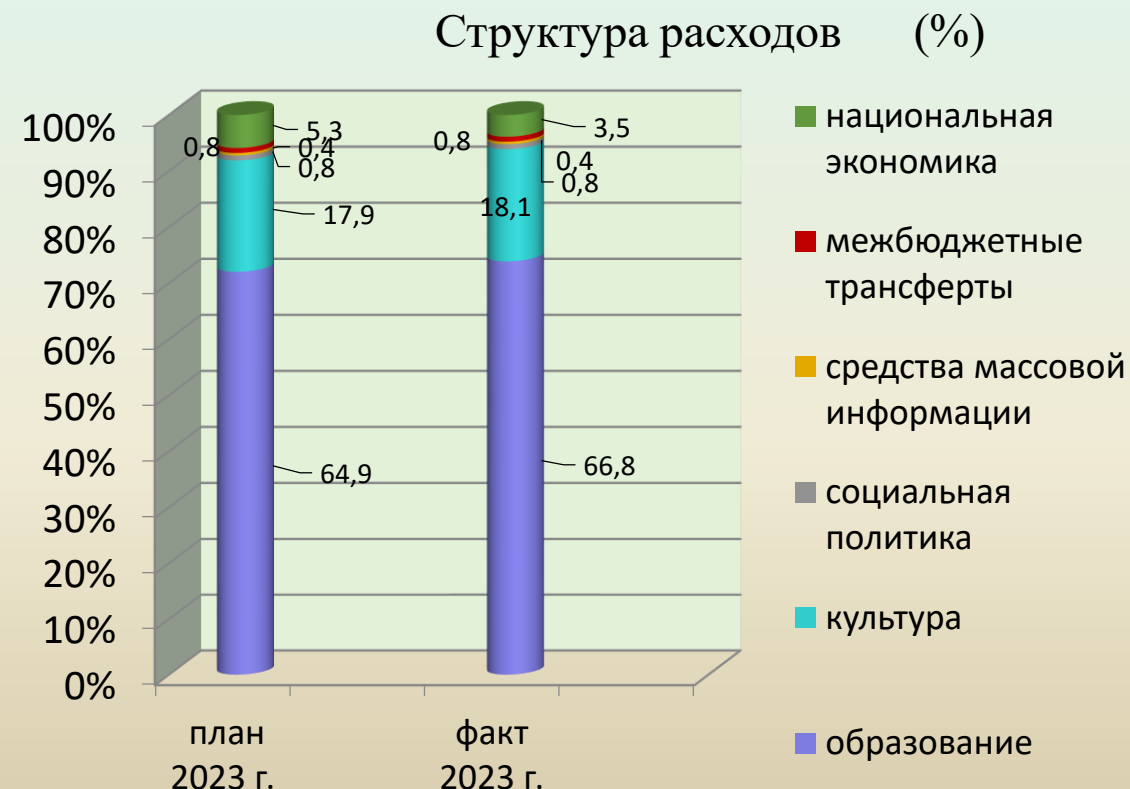
Расходы бюджета по отраслям социальной сферы за 2023 год



Приоритетным направлением расходов сохранена социальная сфера на которую направлено 448 525,4 тыс. рублей или 85,8 % от общей суммы расходов бюджета.

(тыс.рублей)

Наименование отраслей	Отчет за 2022 год	План 2023 года	Отчет за 2023 год
Образование	310 012,1	351 145,0	349 546,3
Культура кинематография	72 826,2	97 035,9	94 880,0
Социальная политика	3 545,6	4 178,2	4 099,1
Всего по социальной сфере:	386 383,9	452 359,1	448 525,4



Расходы на образование

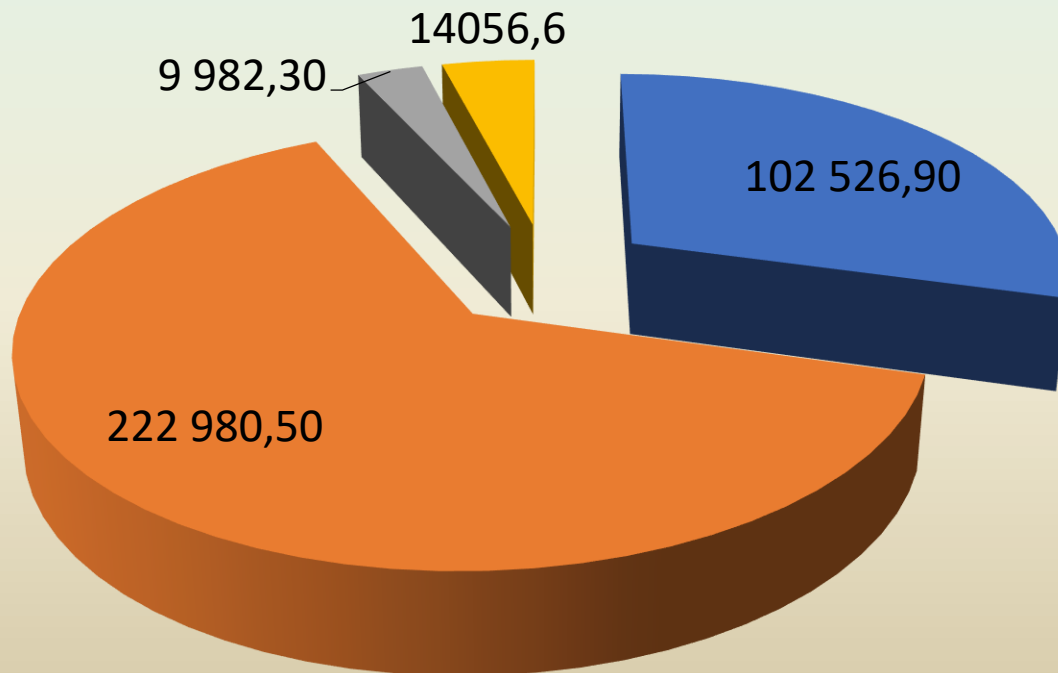
Оказание услуг в сфере образования осуществляют :

15 дошкольных учреждений

2 учреждения общего образования

1 учреждение дополнительного образования

Распределение расходов на учреждения образования (тыс. рублей)



- учреждения дошкольного образования
- учреждения общего образования
- учреждения дополнительного образования

На «Образование» направлено 349 546,3 тыс. руб., что составляет 99,5 от утвержденного плана. В сравнении с 2022 годом объем расходов увеличился на 12,7% или на 39 534,2 тыс. руб.

- ❖ финансовое обеспечение образовательной деятельности муниципальных общеобразовательных учреждений и дошкольных образовательных организаций 325 507,4 тыс. рублей (в т. ч. оплата труда с начислениями);
- ❖ предоставление питания обучающихся в муниципальных образовательных учреждениях – 3 412,9 тыс. рублей;
- ❖ организация бесплатного горячего питания обучающихся, получающих начальное общее образование – 4 986,0 тыс. рублей;
- ❖ ежемесячное денежное вознаграждение за классное руководство - 9 607,9 тыс. рублей;
- ❖ оснащение (обновление материально-технической базы) оборудованием, средствами обучения и воспитания общеобразовательных организаций, в том числе осуществляющих образовательную деятельность по адаптированным основным общеобразовательным программам – 3 266,2 тыс. рублей, на обеспечение условий для создания центров образования цифрового и гуманитарного профилей – 3 675,6 тыс. рублей, на обеспечение условий для функционирования центров образования естественно-научной и технологической направленностей в общеобразовательных организациях – 6 519,4 тыс. рублей;
- ❖ на проведение капитального и текущего ремонтов в общеобразовательных организациях направлено- 4 639,2 тыс. рублей; в дошкольные образовательные -12 886,6 тыс. рублей, спортивных залов муниципальных образовательных организаций – 3 092,8 тыс. рублей;
- ❖ обновление материально-технической базы образовательных организаций для внедрения цифровой образовательной среды и развития цифровых навыков обучающихся – 11 772,0 тыс. рублей;
- ❖ обеспечение условий для функционирования центров цифровой образовательной среды в общеобразовательных и профессиональных образовательных организациях (в рамках достижения соответствующих результатов федерального проекта) – 200,0 тыс. рублей;
- ❖ летняя занятость детей и подростков были освоены бюджетные средства в сумме 135,0 тыс. рублей;
- ❖ оснащение и укрепление материально-технической базы образовательных организаций - 4 038,0 тыс. рублей.

Расходы на культуру и кинематографию

Оказание услуг в сфере культуры и кинематографии осуществляют :

Объем расходов
на культуру и кинематографию

6 учреждений

План 2023 года – 97 035,9 тыс.руб.
Исполнено 2023 год -94 880,0тыс.руб.



Расходы по разделу "Культура, кинематография" составили 94 880,0 тыс. рублей или 18,1 % всех расходов районного бюджета, к уровню прошлого года больше на 22 053,8 тыс. рублей. Основные направления расходования средств: - оплата труда с начислениями – 58 445,6 тыс. рублей; - коммунальные услуги – 8 034,5 тыс. рублей. В рамках Федерального проекта «Культурная среда» освоены 23 364,0 тыс. рублей.

Государственная поддержка отрасли культуры комплектование книжных фондов муниципальных общедоступных библиотек - 64,9 тыс. рублей (приобретена книжная и художественная продукция).

Проведение капитального и текущего ремонта, техническое оснащение муниципальных учреждений культурно-досугового типа – 1 500,0 тыс. рублей.

Расходы на социальную политику

Объем расходов
на социальную политику

План 2023 года - 4 178,2 тыс.руб.
Исполнено 2023 год - 4099,1 тыс.руб.



Расходы по разделу социальная политика в 2023 году составили 4 099,1 тыс. руб. или 98,1 % от запланированных средств.

Основные направления финансирования:

- ❖ на предоставление гражданам субсидий на оплату жилого помещения и коммунальных услуг в объеме 766,0 тыс. рублей;
- ❖ компенсацию родительской платы за присмотр и уход за детьми в образовательных организациях, реализующих программу дошкольного образования – 1 150,7 тыс. рублей;
- ❖ компенсация стоимости горячего питания родителям (законным представителям) обучающихся по образовательным программам начального общего образования на дому детей-инвалидов и детей, нуждающихся в длительном лечении, которые по состоянию здоровья временно или постоянно не могут посещать образовательные организации – 148,1 тыс. рублей;
- ❖ на реализацию мероприятий в рамках муниципальной программы «Обеспечение жилыми помещениями молодых семей» – 608,9 тыс. рублей.
- ❖ на доплаты к пенсиям муниципальных служащих – 1 119,6 тыс. рублей;
- ❖ возмещение расходов на оплату жилого помещения и коммунальных услуг отдельным категориям граждан, проживающих и работающих в сельской местности 185,9 тыс. рублей (льготы медработникам);
- ❖ материальная помощь -50,0 тыс. рублей;
- ❖ ежегодные социальные выплаты гражданам, заключившим договоры о целевом обучении с администрацией муниципального района – 6,0 тыс. рублей.

Расходы на национальную экономику



Объем расходов
на национальную экономику

План 2023 года – 28 456,5 тыс.рублей
Исполнено 2023 год – 18 171,8 тыс.рублей

Расходы по разделу национальная экономика в 2023 году составили 18 171,8 тыс. руб. или 63,8% от запланированных средств.

Основные направления финансирования:

- ❖ расходы по дорожному хозяйству – 7348,9 тыс.рублей,
- ❖ расходы по водному хозяйству – в сумме 3 099,1 тыс.рублей, в том числе:
 - выполнение работ по аккумуляции (закачке) воды в пруды и водохранилища – 1 970,7 тыс.рублей;
 - проведение ремонтно-восстановительных работ (текущего ремонта) на бесхозяйных гидротехнических сооружениях, пострадавших в период весеннего половодья, в целях предупреждения чрезвычайных ситуаций на территории соответствующих муниципальных образований - 1 128,4 тыс.рублей;
- ❖ подготовка проектов межевания земельных участков и на проведение кадастровых работ – 412,9 тыс. рублей;
- ❖ приобретение дорожно-эксплуатационной техники – 1162,0 тыс.руб.
- ❖ организация проведения мероприятий при осуществлении деятельности по обращению с животными без владельцев – 299,2 тыс. рублей.
- ❖ расходы по уточнению сведений в границах населенных пунктов и территориальных зон в Едином государственном реестре недвижимости - 5849,7 тыс.руб.

Расходы в сфере жилищно-коммунального хозяйства

Объем расходов на жилищно-коммунальное хозяйство



План 2023 года – 339,0тыс.руб.
Исполнено 2023 год - 338,9 тыс.руб.



Расходы по разделу жилищно-коммунальное хозяйство в 2023 году составили 338,9 тыс. руб. или 100,0% от запланированных средств.

Бюджетные средства направлены на оплату взносов капитального ремонта в многоквартирных домах и оплату содержание имущества -99,0 тыс.руб. и обустройство контейнерных площадок 239,9 тыс.руб.



В 2023 году в Питерском муниципальном районе осуществлялись расходы на реализацию 13 муниципальных программ – 436 109,3 тыс.рублей.

Муниципальная программа "Сохранение достигнутых показателей повышения оплаты труда педагогов учреждений дополнительного образования детей и работников учреждений культуры Питерского муниципального района на 2019-2025 годы» -25 125,8 тыс.рублей

Муниципальная программа "Развитие местного самоуправления Питерского муниципального района до 2025 года» -4 650,0 тыс.рублей

Муниципальная программа "Краткосрочный план реализации региональной программы капитального ремонта общего имущества в многоквартирных домах в Питерском муниципальном районе Саратовской области до 2025 года» -99,0 тыс.рублей

Муниципальная программа "Укрепление материально-технической базы учреждений культуры Питерского муниципального района на 2022-2023 годы»-1500,0 тыс.рублей

Муниципальная программа "Обеспечение жильем молодых семей на 2016-2025 годы» -608,9 тыс.рублей

Муниципальная программа "Социальная поддержка, социальное обслуживание и социализация граждан Питерского муниципального района до 2025 года »-2127,5 тыс.рублей

Муниципальная программа "Развитие образования в Питерском муниципальном районе до 2025 года» 337 365,5 тыс.рублей

Муниципальная программа "Развитие транспортной системы в Питерском муниципальном районе до 2025 года» -6 791,9 тыс.рублей

Муниципальная программа "Культура Питерского муниципального района до 2025 года»- 54 995,0 тыс.рублей

Муниципальная программа "Развитие системы обращения с твердыми коммунальными отходами на территории Питерского муниципального района» -240,0 тыс.рублей

Муниципальная программа «Эффективное вовлечение в оборот земель сельскохозяйственного назначения и развитие мелиоративного комплекса на территории Питерского муниципального района» -153,0 тыс.рублей

Муниципальная программа Питерского района "Развитие информационного партнерства органов местного самоуправления Питерского муниципального района со средствами массовой информации до 2025 года »- 4 650,0 тыс.рублей

Муниципальная программа "Летняя занятость детей и подростков Питерского муниципального района на 2018 - 2025 годы»-135,0 тыс.рублей

Реализация муниципальных программ Питерского муниципального района

Муниципальная программа «Развитие образования в Питерском муниципальном районе до 2025 года»

Подпрограмма «Развитие системы дошкольного образования» фактические результаты



ЦЕЛИ: Совершенствование системы дошкольного, начального общего, основного общего, среднего общего и дополнительного образования, обеспечивающей равную доступность и современное качество учебных результатов;
Создание в образовательных учреждениях условий, обеспечивающих безопасность, сохранение и укрепление здоровья участников образовательного процесса, формирование их здорового образа жизни и приобретение позитивного социального опыта;
Создание условий для проявления способностей одаренными детьми;
повышение квалификации педагогических кадров;
Формирование у детей и молодежи патриотического сознания;
Комплексное решение вопросов организации отдыха, оздоровления, занятости детей и подростков Питерского района в каникулярное время.



Наименование целевого показателя	Ед. изм.	2023 год план	2023 год факт
Обеспеченность детей дошкольного возраста, местами в образовательных учреждениях (количество мест на 1000 детей).	%	100	100
Доля детей в возрасте 1 - 6 лет, получающих дошкольную образовательную услугу и (или) услугу по их содержанию в муниципальных образовательных учреждениях, в общей численности детей в возрасте 1 - 6 лет	%	80	80
Доля детей в возрасте 1 – 6 лет, состоящих на учете для определения в муниципальные дошкольные образовательные учреждения, в общей численности детей в возрасте 1 – 6 лет	%	0	0
Доля муниципальных дошкольных образовательных учреждений, здания которых находятся в аварийном состоянии или требуют капитального ремонта, в общем числе муниципальных дошкольных образовательных учреждений	%	25	25

Подпрограмма «Развитие системы общего образования»

Фактические результаты



Наименование целевого показателя	Ед.изм.	2023 год план	2023 год факт
увеличение доли образовательных учреждений, отвечающих современным требованиям к условиям осуществления образовательного процесса	%	80	80
доля выпускников муниципальных общеобразовательных учреждений, сдавших единый государственный экзамен по русскому языку и математике, в общей численности выпускников муниципальных общеобразовательных учреждений, сдававших единый государственный экзамен по данным предметам	%	100	100
доля выпускников муниципальных общеобразовательных учреждений, не получивших аттестат о среднем (полном) образовании, в общей численности выпускников муниципальных общеобразовательных учреждений	%	100	100
увеличение доли выпускников, подтвердивших по результатам ЕГЭ годовые отметки до 100%	%	100	100
увеличение доли школьников, подтвердивших по результатам ОГЭ годовые отметки (%)	%	98,0	98,0
Охват обучающихся, получающих начальное общее образование, полноценным горячим питанием в соответствии с требованием СанПиН	%	100	100
увеличение доли школьников, обучающихся по федеральным государственным образовательным стандартам (%)	%	100	100
Расходы бюджета муниципального района на общее образование в расчете на 1 обучающегося в муниципальных общеобразовательных учреждениях	тыс.руб.	190,8	187,7
Обновление материально-технической базы для реализации основных и дополнительных общеобразовательных программ («Точка роста») не менее, чем в 1 общеобразовательных учреждениях	кол-во	2	2

Подпрограмма «Развитие системы дополнительного образования»



Фактические результаты

Наименование целевого показателя	2023 год план	2023 год факт
Доля детей в возрасте от 5 до 18 лет охваченных программами дополнительного образования (%);	80	80
Доля учащихся, систематически занимающихся физической культурой и спортом, в общей численности обучающихся (%).	42,5	40,0
Доля детей в возрасте 5-18 лет, получающих дополнительное образование с использованием сертификата дополнительного образования, в общей численности детей, получающих дополнительное образование за счёт бюджетных средств (%);	45	45
Количество посетителей удовлетворенных качеством оказываемых услуг в общей численности посетителей. (%)	93,5	93,5

Подпрограмма «Организация отдыха, оздоровления, занятости детей и подростков»

Фактические результаты

Наименование целевого показателя	2023 год план	2023 год факт
Предоставление льготных путевок на оздоровление детей из социально незащищенных категорий в лагеря с дневным пребыванием детей при образовательных учреждениях (шт.)	8	8
Увеличение охвата детей в загородные лагеря (в % от общего числа детей в возрасте от 6,5 до 16 лет включительно, охваченных разными формами отдыха и оздоровления):	2	2

Уровень средней заработной платы по категориям муниципальных учреждений

руб.

Категории граждан	Среднемесячная начисленная зарплата 2023 год
Работники дошкольных образовательных учреждений, в том числе педработников:	24597,6 36775,0
Работники общеобразовательных учреждений, в том числе учителей:	32754,7 39488,6
Работники дополнительного образования, в том числе педперсонал:	29876,6 39224,0



Муниципальная программа «Культура Питерского муниципального района до 2025 года»
Подпрограмма: «Развитие и организация культурного досуга, массового отдыха населения, народного и художественного творчества»

- ЦЕЛИ:** - сохранение культурного и исторического наследия района;
 - обеспечение доступа граждан к культурным ценностям, участию в культурной жизни и реализации их творческого потенциала;
 обеспечение условий для развития народного творчества;
 - создание благоприятных условий для устойчивого развития сферы культуры



количественные и/или качественные целевые показатели характеризующие достижение целей и решение задач	Един. измер.	Значение показателя по годам реализации:				
		2022 год	2023 год	2024 год	2025 год	2026 год
увеличение численности участников культурно- досуговых мероприятий	чел.	84411	124022	128317	164979	183310
увеличение численности участников клубных формирований	чел.	1064	1082	1090	1095	1100
обеспечение участия в реализуемых культурных проектах	кол-во	2	2	3	3	3
обеспечение публикации информационных сообщений о культурных мероприятиях в СМИ, в том числе в сети Интернет;	шт.	550	550	550	550	550
количество поступлений новой литературы	шт.	1285	1310	1320	1320	1320
кол-во мероприятий, направленных на популяризацию книги и чтения	шт.	1470	1700	1800	1800	1800
количество зрителей, посещающих киномероприятия	чел.	3329	4654	6750	6750	6750

Подпрограмма «Развитие библиотечно -информационного обслуживания населения»



Цель подпрограммы: Основной целью подпрограммы является повышение качества информационно-библиотечного обслуживания населения. :

- обеспечение доступа граждан к фондам общедоступных библиотек муниципального района (в печатном и в электронном виде);
- приобщение детей и молодежи к чтению;
- обеспечение пополнения и сохранности библиотечного фонда;
- комплектование книжных фондов муниципальных общедоступных библиотек, подключение муниципальных общедоступных библиотек к сети Интернет и развитие библиотечного дела с учетом задачи расширения информационных технологий и оцифровки.
- Основными ожидаемыми результатами реализации подпрограммы должны достигнуты :- увеличение уровня удовлетворенности населения качеством предоставления муниципальных услуг библиотеками муниципального района с 70 процентов в 2022 году до 95,1 % в 2026 году; на 2024 год 88,0%
- повышение интереса населения к книге и чтению.



Количественные и/или качественные целевые показатели, характеризующие достижение целей и решение задач	Един. изм.	Значение показателя по годам реализации:				
		2022 год	2023 год	2024 год	2025 год	2026 год
Увеличение количества поступлений новых книг на 1000 жителей	шт.	1285	1310	1320	1320	1320
Кол-во мероприятий, направленных на популяризацию книги и чтения	шт	1470	1700	1800	1800	1800

Муниципальная программа «Сохранение достигнутых показателей повышения оплаты труда педагогов учреждений дополнительного образования детей и работников учреждений культуры Питерского муниципального района на 2019- 2026 годы»:

Цель программы: - сохранение кадрового потенциала, повышение престижности и привлекательности работы в учреждениях дополнительного образования и учреждениях культуры;

-обеспечение соответствия оплаты труда работников качеству оказываемых ими услуг;

--сохранение организационных и правовых условий для достижения целевых показателей уровня средней заработной платы отдельных категорий работников в учреждениях дополнительного образования и учреждениях культуры

Целевой ориентир и достигнутые показатели

Прогноз ожидаемых результатов, сведения о целевых показателях (индикаторах) программы

Наименование целевого показателя	2022	2023	2024	2025	2026
Средняя заработная плата педагогических работников муниципальных учреждений дополнительного образования должна составлять 100% от фактически сложившейся средней заработной платы учителей по области за текущий год	100	100	0	0	0
Средняя заработная плата работников учреждений культуры должна составлять 100% от среднемесячного дохода от трудовой деятельности по области за текущий год	100	100	0	0	0
Количество работников муниципальных учреждений (за исключением органов местного самоуправления), занятых на полную ставку, заработная плата которых за полную отработку за месяц нормы рабочего времени и выполнение нормы труда (трудовых обязанностей) в текущем году ниже минимального размера оплаты труда –	0	0	0	0	0

Целевой индикатор / значение (руб.)	Значение показателя по годам реализации:				
	2022 год	2023 год	2024 год	2025 год	2026 год
Уровень среднемесячного дохода от трудовой деятельности работников учреждений культуры	36880	38167	42026	42026	42026
Уровень среднемесячного дохода от трудовой деятельности педагогов учреждений дополнительного образования	37535	39224	44291	44291	44291

Муниципальная программа «Обеспечение жильем молодых семей на территории Питерского муниципального района на 2016-2025 годы»

Цель – государственная поддержка в решении жилищной проблемы молодых семей, признанных в установленном порядке нуждающимися в улучшении жилищных условий.

Достигнутые результаты: Выполнение мероприятий программы в 2023 году позволило улучшить социально-бытовые и жилищные условия: свидетельство получила 1 молодая семья из 3 человек в сумме 608,9 тыс.руб. (федеральные средства - 211,7 тыс.рублей и областные - 397,2тыс.рублей), тем самым позволило создать условия для положительных демографических тенденций в Питерском муниципальном районе.



Наименование целевого показателя	Ед. изм	2020 год (отчет)	2021 год (отчет)	2022 год (отчет)	2023 год (отчет)	2024 год (план)
Количество молодых семей, получивших сертификаты и улучшивших жилищные условия	количество семей	1	1	1	1	1

Муниципальная программа « Развитие транспортной системы в Питерском муниципальном районе до 2025 года.

ЦЕЛИ: сокращение ущерба от дорожно-транспортных происшествий и их последствий; сохранение жизни и здоровья участников дорожного движения за счет повышения дисциплины на дорогах



Фактические результаты

Наименование целевого показателя	2022 год факт	2023 год факт	2024 год план	2025 год план	2026 год план
Протяженность участков автомобильных дорог местного значения, подлежащих вводу (введенных) в эксплуатацию после капитального ремонта и ремонта (км)	14,07	13,98	14,1	14,1	14,1
Протяженность автомобильных дорог местного значения на начало года, соответствующих нормативным требованиям к транспортно-эксплуатационным показателям (км)	48,5	55,5	62,3	69,1	75,9
Площадь покрытия автомобильных дорог общего пользования населенных пунктов, подлежащих вводу (введенных) в эксплуатацию после капитального ремонта и ремонта (м ²)	70420	55050	33400	33400	33400

Реализация социально-значимых проектов Питерского муниципального района

Наименование: Обеспечение условий для функционирования центров цифрового и гуманитарного профилей (тыс.рублей)

2022 ГОД	2023 ГОД	2024 ГОД	2025 ГОД	2026 ГОД
3392,9	3675,6	4677,9	4078,7	4078,7

Наименование: Обеспечение условий для функционирования центров естественно- научной и технологической направленности (тыс.рублей)

2022 ГОД	2023 ГОД	2024 ГОД	2025 ГОД	2026 ГОД
3 920,1	6519,4	11861,5	12236,0	12236,0



Реализация социально-значимых проектов Питерского муниципального района

Наименование:

создание и формирование центров «Точка роста», обновление материально-технической базы способствующих расширению возможностей обучающихся в освоении предметов естественно-научной и технологической направленностей, а также для практической отработки материала по учебным предметам «Физика», «Химия», «Биология» на базе филиалов общеобразовательных учреждений МОУ «СОШ с. Мироновка», МОУ «СОШ с. Новотулка», МОУ «СОШ с. Малый Узень», МОУ СОШ «Трудовик», МОУ СОШ «Нива» в рамках национального проекта «Образование»

Результат:

Формирование современных компетенций и навыков у детей по предметным областям «Физика», «Химия», «Биология»

Объем финансирования:

отчет 2022 год - 1 568,1 тыс.рублей,
отчет 2023 год - 3 266,2 тыс.рублей.
план 2024 год - 1 832,5 тыс.рублей,
план 2025 год - 0,0 тыс.рублей
план 2026 год - 0,0 тыс.рублей



Реализация социально значимых проектов Питерского муниципального района в 2023 году.

тыс.рублей

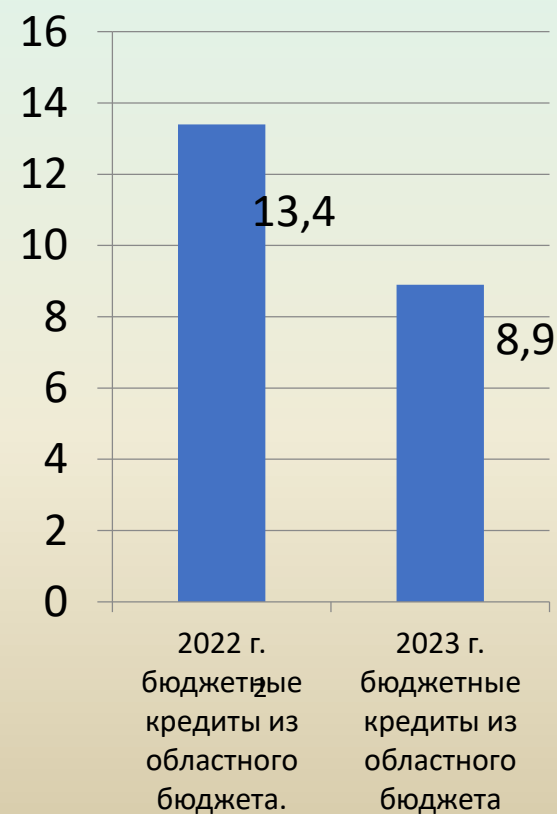
Наименование национальных проектов	План	Факт
ОБРАЗОВАНИЕ	25 433,2	25 433,2
Федеральный проект «Современная школа»	13 461,2	13 461,2
<i>Оснащение (обновление материально-технической базы) оборудованием, средствами обучения и воспитания общеобразовательных организаций, в том числе осуществляющих образовательную деятельность по адаптированным основным общеобразовательным программам</i>	3 266,2	3 266,2
<i>Обеспечение условий для создания центров образования цифрового и гуманитарного профилей (в рамках достижения соответствующих результатов федерального проекта)</i>	3 675,6	3 675,6
<i>Обеспечение условий для функционирования центров образования естественно-научной и технологической направленностей в общеобразовательных организациях (в рамках достижения соответствующих результатов федерального проекта)</i>	6 519,4	6 519,4
Федеральный проект «Цифровая образовательная среда»	11 972,0	11 972,0
<i>Обновление материально-технической базы образовательных организаций для внедрения цифровой образовательной среды и развития цифровых навыков обучающихся</i>	11 772,0	11 772,0
<i>Обеспечение условий для функционирования центров цифровой образовательной среды в общеобразовательных и профессиональных образовательных организациях (в рамках достижения соответствующих результатов федерального проекта)</i>	200,0	200,0
КУЛЬТУРА	23 364,0	23 364,0
Федеральный проект «Культурная среда»	23 364,0	23 364,0
<i>Развитие сети учреждений культурно-досугового типа (создание и модернизация учреждений культурно-досугового типа)</i>	23 364,0	23 364,0



Сведения об объеме муниципального долга Питерского муниципального района

Динамика муниципального долга
млн.руб

Вид долгового обязательства	на 01.01.2023 год		на 01.01.2024 год	
	Сумма тыс.рублей	Удельный вес , в %	Сумма тыс.рублей	Удельный вес, в %
Бюджетные кредиты	13 400,0	100	8 900,0	100
Итого:	13 400,0	100	8 900,0	100
Уровень долговой нагрузки (к налоговым и неналоговым доходам) (%)	26,1		16,0	



Информационный ресурс «Бюджет для граждан» подготовлен:

- *Финансовым управлением администрации Питерского муниципального района, расположенным по адресу: 413320, Саратовская область, с.Питерка, пер. Садовый д.13*
- *можно ознакомиться на официальном сайте администрации Питерского муниципального района в информационно-телекоммуникационной сети «Интернет» по адресу: <http://питерка.рф/>.*
- *телефон - 8(84561) 2-10- 64*
- *E – mail: fo19piter@mail.ru*

Спасибо за внимание!

