

БЮДЖЕТ ДЛЯ ГРАЖДАН
к проекту бюджета Питерского муниципального района на
2023 год и на плановый период 2024 и 2025 годов



*Финансовое управление администрации
Питерского муниципального района*



Бюджет для граждан - это особая форма представления основного финансового документа района (решения о местном бюджете), который формируется в понятном и доступном для широкого круга населения формате, с применением различных методов визуального оформления, использования графиков, диаграмм, аналитических таблиц и пояснений. «Бюджет для граждан» составлен на основании проекта решения Собрания депутатов Питерского муниципального района «О районном бюджете Питерского муниципального района Саратовской области на 2023 год и плановый период 2024 и 2025 годов», с которым можно ознакомиться на официальном сайте администрации Питерского муниципального района в сети Интернет : [http:// питерка.рф/](http://питерка.рф/).

Одно из важных условий успешного развития нашего района – открытость и доступность бюджета. Поэтому администрация Питерского муниципального района информирует вас о проводимой бюджетной политике на территории муниципального района, т.к. в условиях реализации основных направлений деятельности администрации муниципального района, внедрения программно-целевого планирования бюджета необходимо высокое качество управления муниципальными финансами.

Надеемся, что размещенная информация даст вам возможность составить представление о направлениях и эффективности расходования бюджетных средств. Каждый житель района имеет возможность получить информацию о том, сколько поступает доходов в бюджет муниципального района, сколько и куда тратятся средства. Вовлечение населения в бюджетный процесс придаст ему еще большую открытость и прозрачность. При наличии у граждан чувства собственной причастности к бюджетному процессу и возможности высказать свое мнение можно рассчитывать на то, что население будет добросовестно участвовать как в формировании бюджета, так и в его исполнении.

Бюджет—форма образования и расходования денежных средств, предназначенных для финансового обеспечения задач и функций государства и местного самоуправления

Доходы бюджета —поступающие в бюджет денежные средства, за исключением средств, являющихся источниками финансирования дефицита бюджета

Расходы бюджета —выплачиваемые из бюджета денежные средства, за исключением средств, являющихся источниками финансирования дефицита бюджета

Дефицит бюджета —превышение расходов бюджета над его доходами

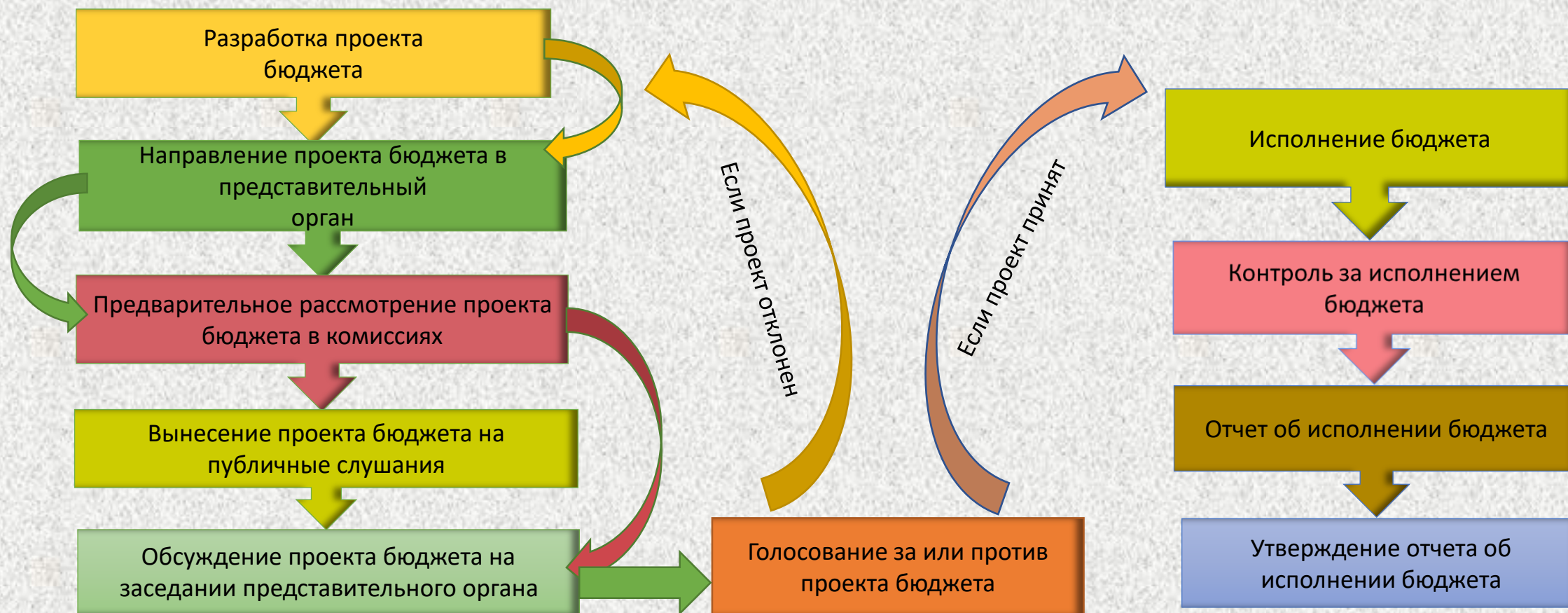
Профицит бюджета —превышение доходов бюджета над его расходами

Сбалансированность бюджета по доходам и расходам — основополагающее требование, предъявляемое к органам, составляющим и исполняющим бюджет



Бюджетный процесс – деятельность органов государственной власти, органов местного самоуправления и иных участников бюджетного процесса по составлению и рассмотрению проектов бюджетов, утверждению и исполнению бюджетов, контролю за их исполнением, осуществлению бюджетного учета, составлению, внешней проверке, рассмотрению и утверждению бюджетной отчетности

Бюджетный процесс



Межбюджетные отношения – взаимоотношения между РФ, субъектами РФ и муниципальными образованиями по вопросам осуществления бюджетного процесса

Межбюджетные трансферты – средства, предоставляемые одним бюджетом бюджетной системы РФ другому бюджету, предоставляются в виде дотаций, субвенций, субсидий

Муниципальный долг – обязательства муниципальных образований по полученным кредитам, предоставленным гарантиям перед третьими лицами

Муниципальная программа - система мероприятий и инструментов муниципальной политики, обеспечивающих в рамках реализации ключевых муниципальных функций достижение приоритетов и целей муниципальной политики в сфере социально-экономического развития



Что такое бюджет? Какие бывают бюджеты?

Бюджет - форма образования и расходования денежных средств, предназначенных для финансового обеспечения задач и функций государства и местного самоуправления.

Бюджеты семей



Доходы: заработная плата, премии и т.п.
Расходы: оплата коммунальных услуг, расходы на питание, транспорт и т.п.

Бюджеты организаций



Доходы: выручка от реализации и т.п.
Расходы: выплата заработной платы рабочим, закупка материалов.

КАКИЕ БЫВАЮТ БЮДЖЕТЫ?

Бюджеты публично-правовых образований



Российской Федерации
(федеральный бюджет, бюджеты государственных внебюджетных фондов РФ)

Субъектов Российской Федерации
(региональные бюджеты, бюджеты территориальных фондов обязательного медицинского страхования)

Муниципальных образований
(местные бюджеты муниципальных районов, городских округов, городских и сельских поселений)



**Общие сведения.
Административно-территориальное
деление.
Питерского муниципального района**

Административный центр района – с.Питерка, с числом жителей 15 437 человек. Территория муниципального района заключается в границах, закрепленных действующим административно-территориальным устройством Саратовской области, площадью – 2,6 тыс.км².

- **Питерский муниципальный район состоит из восьми муниципальных образований:**
 - **Восемь сельских поселений**



Агафоновское муниципальное образование	1) село Агафоновка;2) поселок Нариманово; 3) поселок Первопитерский;4) ж.д станция Питерка;5) хутор Решетников;6) хутор Светский.
Алексашкинское муниципальное образование	1) село Алексашкино; 2) поселок Опытная станция.
Малоузенское муниципальное образование	1) село Малый Узень; 2) железнодорожная станция Малоузенск; 3) хутор Черемушки.
Мироновское муниципальное образование	1)село Мироновка;2) поселок Зеленый Луг; 3) хутор Игнаткин;4) хутор Мишакин; 5) село Моршанка;6) поселок Новореченский; 7) поселок Подмарев.
Новотульское муниципальное образование	1) село Новотулка;2) поселок Верный; 3) село Козловка;4) поселок Новый Путь; 5) поселок Привольный;6) поселок Трудовик.
Нивское муниципальное образование	1) поселок Нива;2) хутор Антипенков; 3) хутор Желтый;4) хутор Земцов; 5) хутор Крестьянка;6) хутор Малый Славин; 7) хутор Печнихин;8) хутор Попов; 9) поселок Приозерный;10) поселок Руновский;11) хутор Цепков;
Орошаемое муниципальное образование	1) село Запрудное; 2) железнодорожный разъезд Глубинный; 3) поселок Подольский; 4) поселок Ясновидовка.
Питерское муниципальное образование	село Питерка; хутор Доронкин.

Основные направления налоговой политики на 2023 год и на плановый период 2024 и 2025 годов:

Продолжится реализация мер, направленных на:

стимулирование предпринимательской и инвестиционной активности в районе;

сокращение доли теневого сектора;

совершенствование специальных налоговых режимов в целях поддержки частной инициативы;

расширение налогооблагаемой базы по имущественным налогам, в том числе за счет включения в нее объектов недвижимости, земельных участков, не используемых собственниками или используемых не по целевому назначению;

повышение обоснованности и эффективности применяемых налоговых льгот;

улучшение качества управления доходами бюджета, сокращение недоимки по платежам в бюджет.

Будет продолжено взаимовыгодное сотрудничество с организациями, формирующими налоговый потенциал района, в том числе в рамках заключенных соглашений между администрацией муниципального района и организациями области.

*Основные показатели прогноза социально-экономического развития **Питерского муниципального района***

Наименование показателей	2021 г. (отчет)	2022 г. (оценка)	2023 г. (прогноз)	2024 г. (прогноз)	2025 г. (прогноз)
Объем отгруженных товаров собственного производства, выполненных работ и услуг собственными силами тыс.руб.	36 730,8	44 177,4	45 995,2	47 899,8	50715,2
в % к предыдущему году	110,8	120,3	104,1	104,1	105,9
Объем валовой продукции сельского хозяйства во всех категориях хозяйств в действующих ценах каждого года, млн. руб.	2 280,0	2 710,6	3 025,5	3 240,6	3 147,8
в % к предыдущему году	84,8	102,4	102,4	102,4	102,4
Доходы, уменьшенные на величину расходов в соответствии со статьей 346.5 Налогового кодекса РФ, сельскохозяйственных товаропроизводителей, перешедших на уплату единого сельскохозяйственного налога, всего тыс.руб.	16 425,1	19 069,9	20 786,2	21 742,4	22 590,4
в % к предыдущему году	110,7	116,1	109,0	104,6	103,4
Численность работающих, всего, человек	1 654	1 588	1 605	1 618	1 646
в % к предыдущему году	97,4	97,2	101,1	100,8	101,7

Фонд оплаты труда работающих, всего (включая данные по сотрудникам УВД, УГПС. юстиции и приравненным к ним категориям, денежное содержание военнослужащих) тыс.руб.	515 497,0	561 892,0	624 262,0	684 191,0	740 979,0
в % к предыдущему году	105,0	109,0	111,1	109,6	108,3
Выплаты социального характера тыс.руб.	1 886,0	2 056,0	2 284,0	2 503,0	2 711,0
в % к предыдущему году	107,8	109,0	111,1	109,6	108,3
Оборот розничной торговли тыс.руб.	714 222,0	788 560,0	890 560,0	980 290,0	1 059 600,0
в % к предыдущему году	102,8	95,1	103,6	105,3	104,1
Оборот общественного питания тыс.руб.	50 279,0	33 790,0	57 810,0	41 630,0	45 000,0
в % к предыдущему году	110,1	93,9	103,5	105,6	103,9
Численность детей до 18 лет, человек	2 898	2 856	2 815	2 770	2 704
в % к предыдущему году	97,6	98,6	98,6	98,4	97,6

Наименование показателя	2021 год	2022 год (оценка)	2023 год (прогноз)	2024 год (прогноз)	2025 год (прогноз)
Численность населения, всего	15437	15211	15211	15211	15211
<i>в том числе</i>					
моложе трудоспособного возраста	2607	3003	3003	3003	3003
трудоспособного возраста	8771	7993	7993	7993	7993
старше трудоспособного возраста	4059	4215	4215	4215	4215

Доходы бюджета

Доходы бюджета - денежные средства, поступающие в распоряжение органов местного самоуправления Питерского муниципального района

ДОХОДЫ БЮДЖЕТА



Налоговые доходы

- налог на доходы физических лиц,
- единый налог на вмененный доход,
- единый сельскохозяйственный налог,
- транспортный налог
- -государственная пошлина,
- акцизы по подакцизным товарам, произведенным на территории РФ

Неналоговые доходы

- ✓ доходы от использования муниципального имущества,
- ✓ плата за негативное воздействие на окружающую среду,
- ✓ доходы от продажи материальных и нематериальных активов,
- ✓ штрафы, санкции, возмещение ущерба,
- ✓ -прочие неналоговые доходы

Безвозмездные поступления

- дотации;
- субсидии;
- субвенции;
- иные межбюджетные трансферты;

Субвенции

Предоставляются на финансирование «переданных» полномочий из бюджета РФ, субъекта РФ муниципальным образованиям

Иные межбюджетные трансферты

Предоставляются прочие безвозмездные поступления из бюджетов другого уровня бюджетной системы Российской Федерации

Виды финансовой ПОМОЩИ



Субсидии

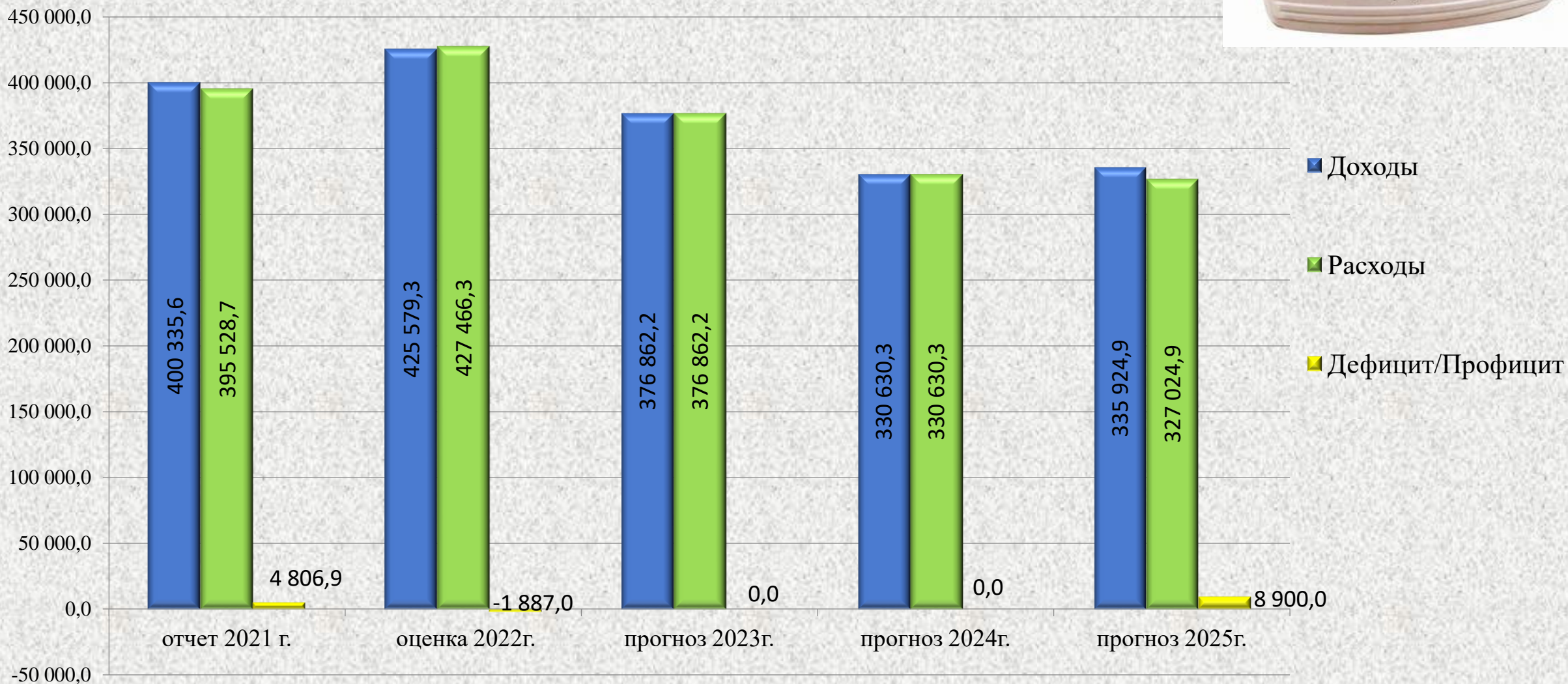
Предоставляются на условиях долевого софинансирования расходов из других бюджетов



Дотации

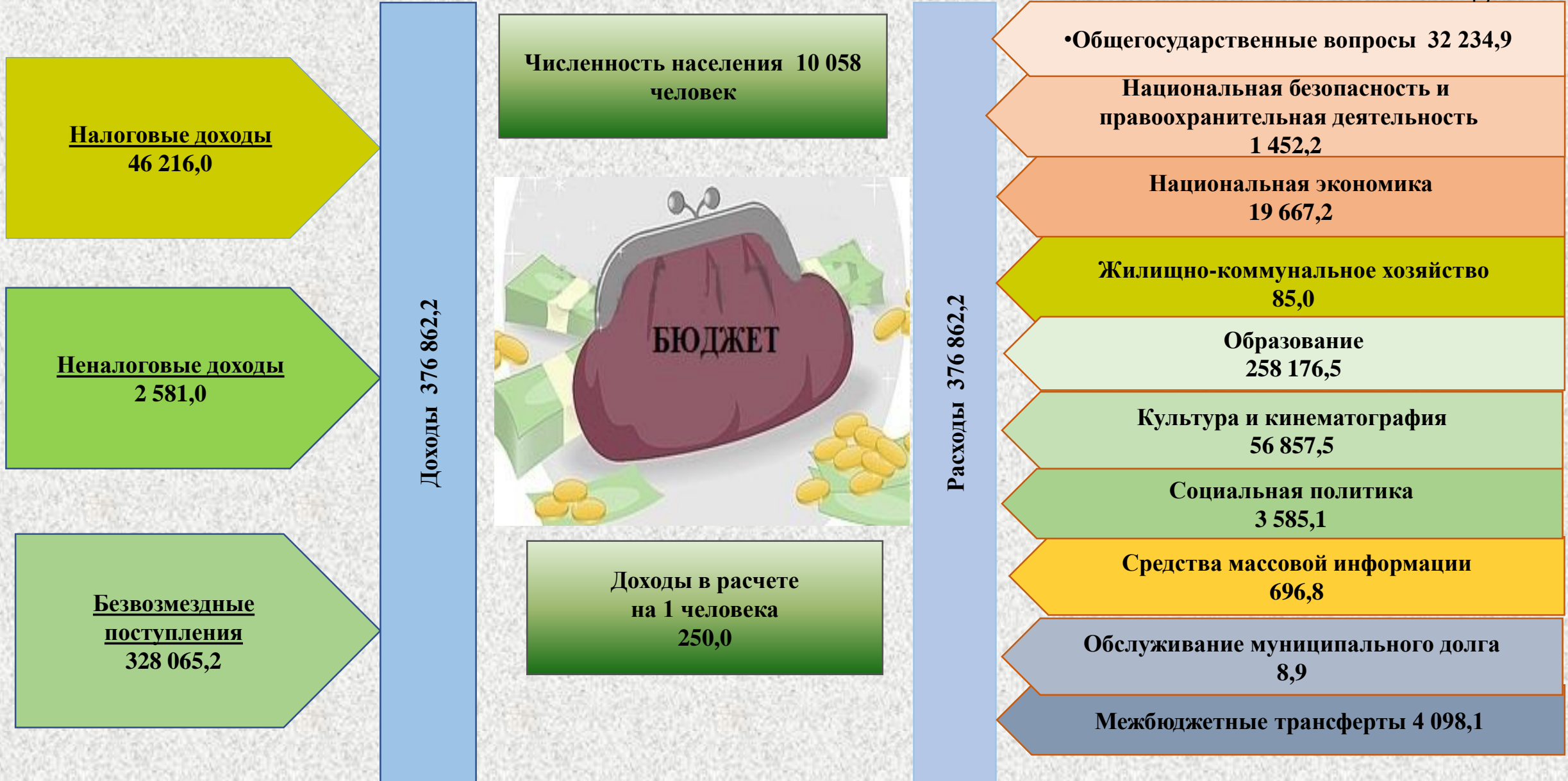
Предоставляются на безвозвратной основе на первоочередные расходы из других бюджетов

Динамика параметров бюджета Питерского муниципального района, (тыс. рублей)



Основные параметры бюджета Питерского муниципального района на 2023 год

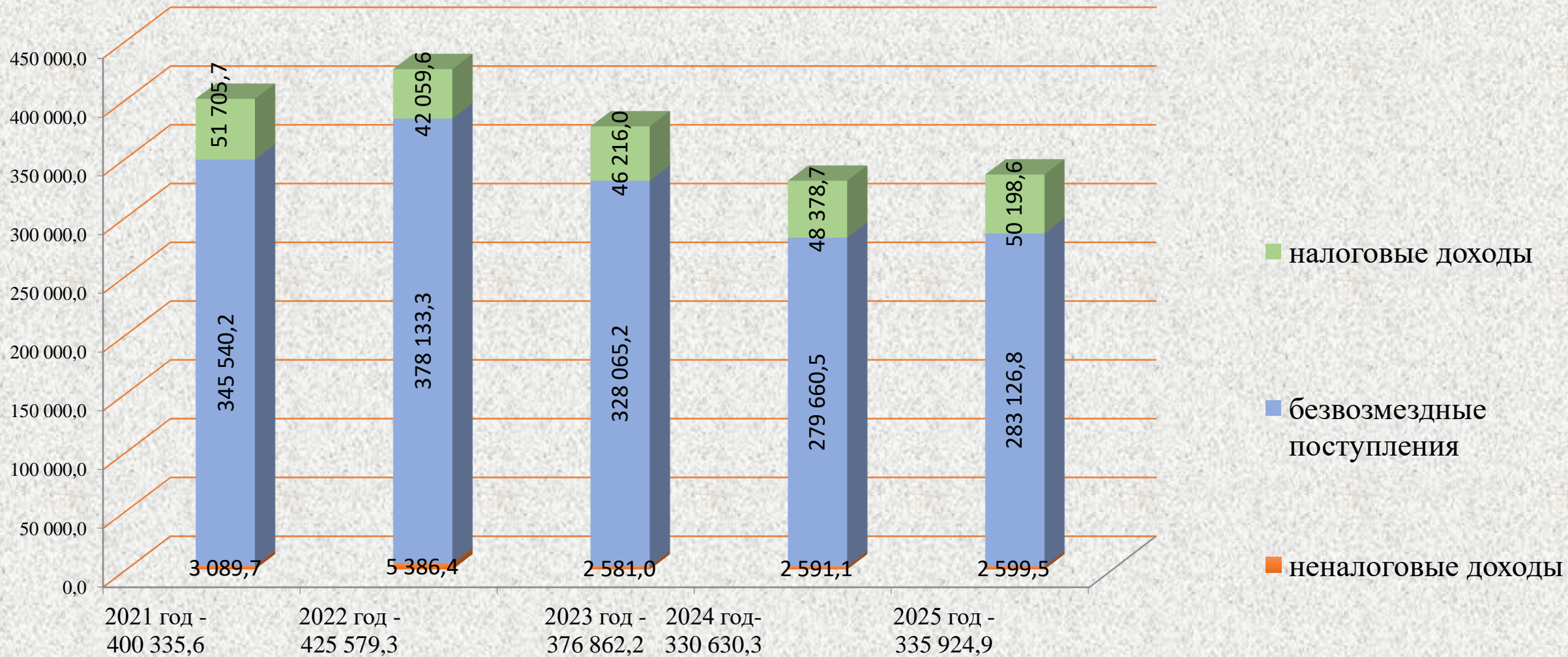
тыс. рублей




Основные параметры бюджета Питерского муниципального района, тыс.рублей

2023 год		Доходы	Расходы	Профицит (+) Дефицит (-)
		376 862,2	376 862,2	0,0
2024 год		Доходы	Расходы	Профицит (+) Дефицит (-)
		330 630,3	330 630,3	0,0
2025 год		Доходы	Расходы	Профицит (+) Дефицит (-)
		335 924,9	327 024,9	8 900,0(погашение бюджетного кредита)

Структура и динамика доходов бюджета Питерского муниципального района, (тыс. рублей)





Соблюдение требований статьи 184.1 Бюджетного кодекса Российской Федерации

Общий объем условно утверждаемых (утвержденных) расходов в случае утверждения бюджета на очередной финансовый год и плановый период (без учета расходов бюджета, предусмотренных за счет межбюджетных трансфертов из других бюджетов бюджетной системы Российской Федерации, имеющих целевое назначение) на первый год планового периода в объеме не менее 2,5 процента общего объема расходов бюджета, на второй год планового периода в объеме не менее 5 процентов общего объема расходов бюджета
(абзац 5 пункта 3 статьи 184.1 Бюджетного кодекса Российской Федерации)

В бюджете Питерского муниципального района на плановый период условно утверждаемые (утвержденные) расходы составляют:

в 2024 году – 3700,0 тыс. рублей или 2,5 % от общего объема расходов бюджета;
в 2025 году – 7600,0 тыс. рублей или 5,0 % от общего объема расходов бюджета.

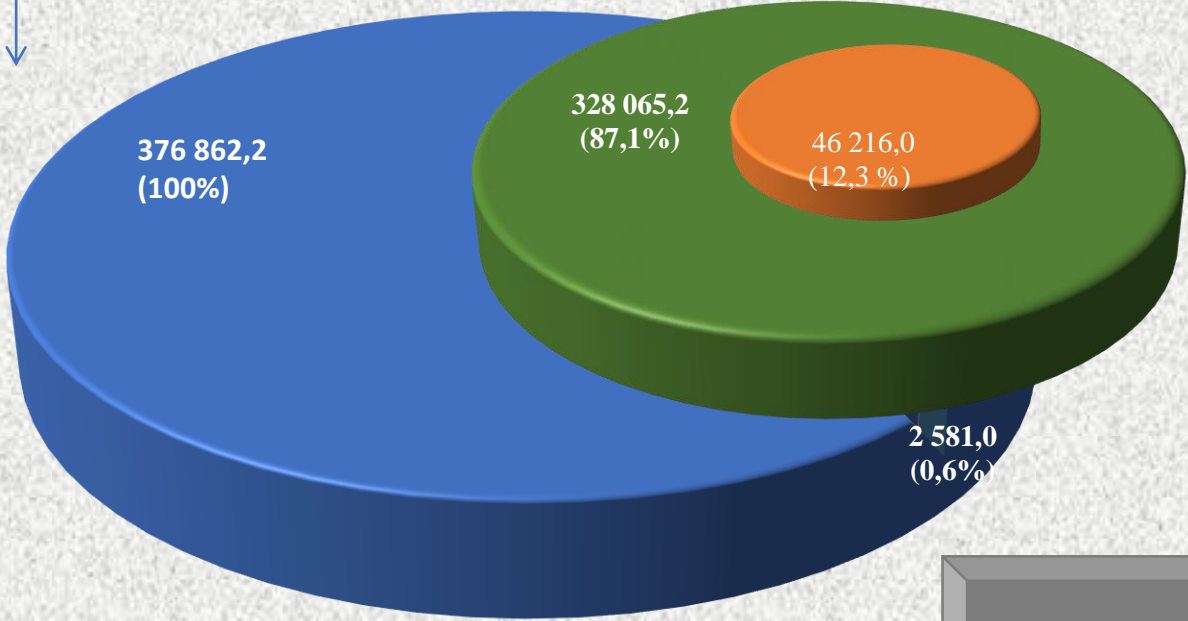




Структура доходов проекта бюджета на 2023 ГОД (тыс. рублей)

**ДОХОДЫ
ВСЕГО**

**Безвозмездные
поступления**

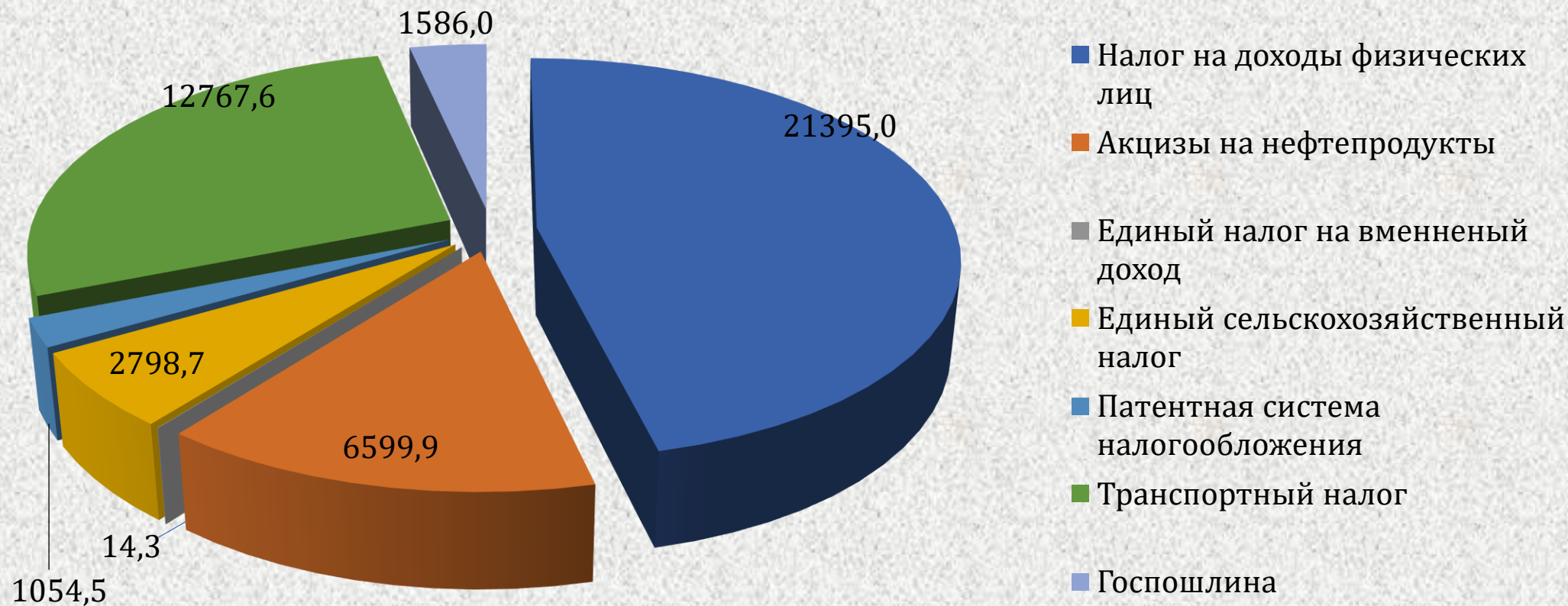


Безвозмездные поступления	Сумма
Субсидии	27 097,2
Субвенции	184 577,6
Иные межбюджетные трансферты	1 873,5
Дотации	114 516,9

Налоговые доходы

Неналоговые доходы

Структура налоговых доходов проекта бюджета Питерского муниципального района в 2023 году (тыс. рублей)



Налоговые доходы (тыс.руб.)

Наименование источника доходов	2021 год отчет	2022 год оценка	2023 год план	2024 год план	2025 год план
Налоговые доходы, из них:	51 705,4	42 059,6	46 216,0	48 378,7	50 198,6
Налог на доходы физических лиц	18 105,4	18 430,4	21 395,0	22 464,7	23 363,3
Акцизы на нефтепродукты	15 070,9	5712,2	6 599,9	6 782,6	6 939,4
Единый налог на вмененный доход	385,9	90,0	14,3	14,3	14,3
Единый сельскохозяйственный налог	3 641,4	3 020,4	2 798,7	2 938,6	3 056,0
Налог, взимаемый в связи с применением патентной системы налогообложения	848,0	932,9	1 054,5	1 107,2	1 151,5
Транспортный налог	12 029,8	12 303,4	12 767,6	13 406,0	13 942,2
Государственная пошлина	1 624,3	1 570,3	1 586,0	1 665,3	1 731,9

Структура неналоговых доходов проекта бюджета Питерского муниципального района в 2023 году, (тыс. рублей)



Неналоговые доходы (тыс.руб.)

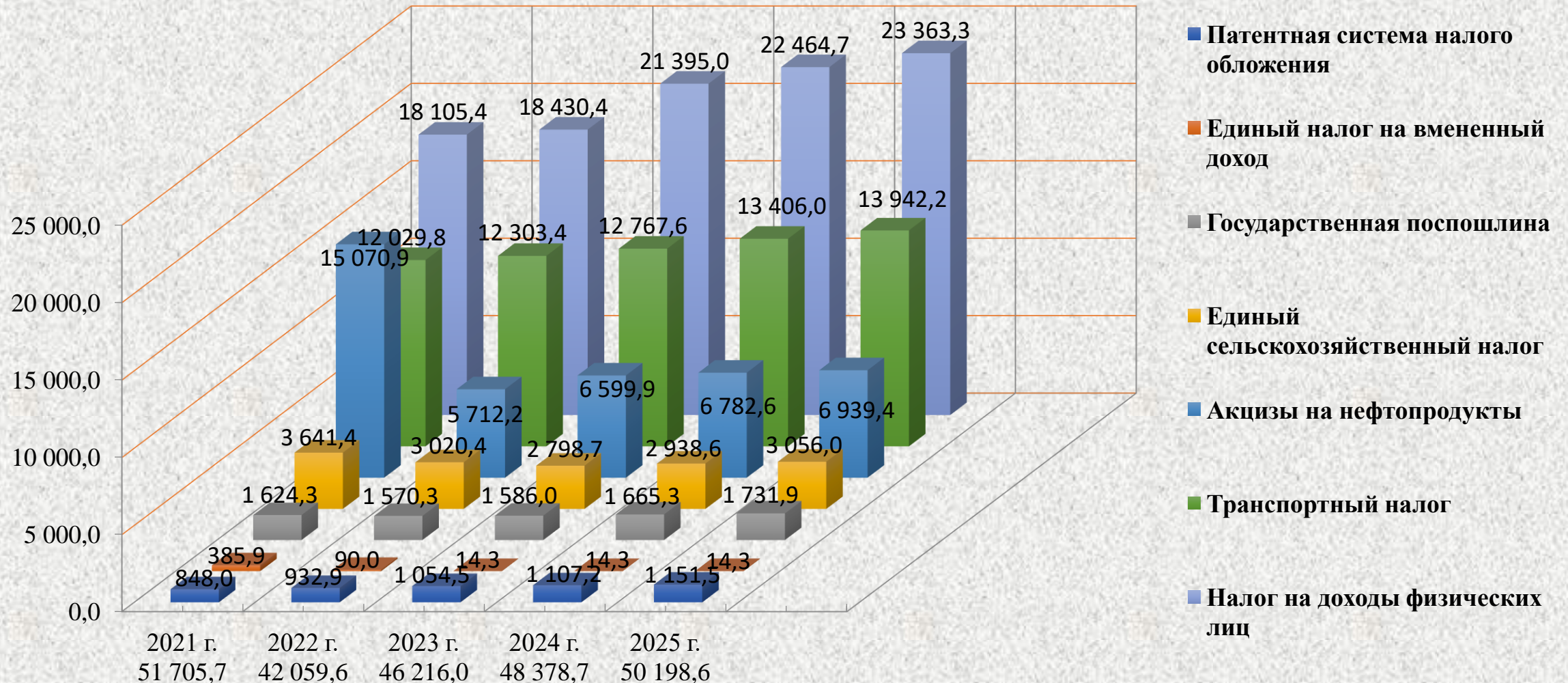
Наименование источника доходов	2021 год отчет	2022 год оценка	2023 год план	2024 год план	2025 год план
Неналоговые доходы, из них:	3 089,7	5 386,4	2 581,0	2 591,1	2 599,5
Доходы от использования имущества , в том числе:	2 311,3	2 630,0	2 280,0	2 280,0	2 280,0
Доходы в виде арендной платы за земельные участки	1 411,9	1 800,0	1 450,0	1 450,0	1 450,0
Доходы от сдачи в аренду имущества	899,4	830,0	830,0	830,0	830,0
Плата за негативное воздействие на окружающую среду	1,1	1,1	1,0	1,1	1,1
Доходы от продажи материальных и нематериальных активов, в том числе:	355,4	2391,6	100,0	100,0	100,0
Доходы от реализации имущества	0,0	0,0	50,0	50,0	50,0
Доходы от продажи земельных участков	355,4	2391,6	50,0	50,0	50,0
Штрафы	421,7	363,1	200,0	210,0	218,4
Прочие неналоговые доходы	0,2				

**ОСНОВНЫЕ ПАРАМЕТРЫ КОНСОЛИДИРОВАННОГО
БЮДЖЕТА ПИТЕРСКОГО РАЙОНА**

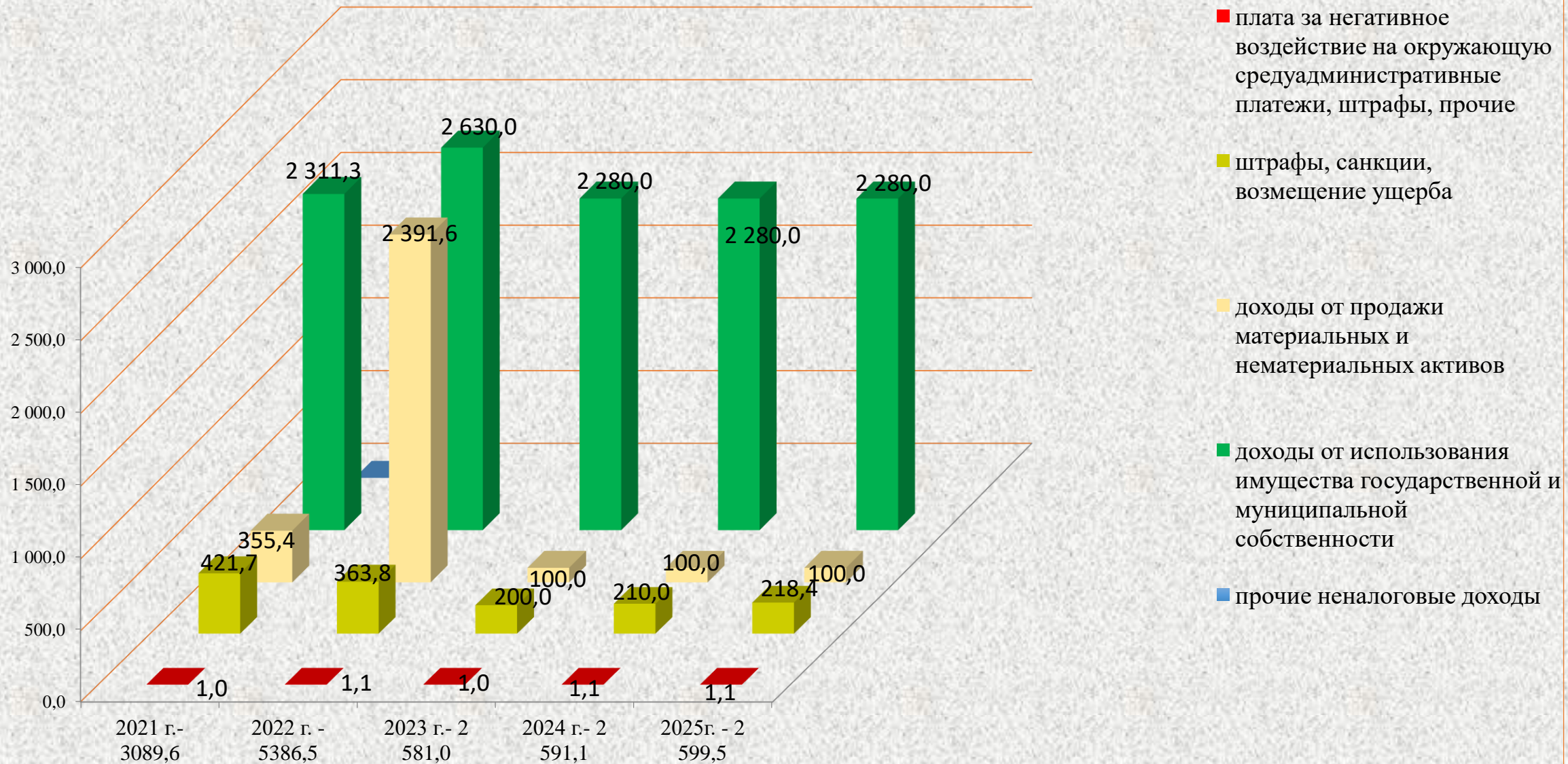
**ОСНОВНЫЕ ПАРАМЕТРЫ БЮДЖЕТА ПИТЕРСКОГО
МУНИЦИПАЛЬНОГО РАЙОНА**

Показатели	отчет 2021 год	оценка 2022 год	план 2023 год	план 2024 год	план 2025 год	Показатели	отчет 2021 год	оценка 2022 год	план 2023 год	план 2024 год	план 2025 год
Доходы, всего	426 326,5	585 998,0	452 162,8	361 205,8	367 268,5	Доходы, всего	400 335,6	425 579,3	376 862,2	330 630,3	335 924,9
из них:						из них:					
налоговые и неналоговые доходы	74 831,5	76 231,6	78 464,6	81 545,3	84 141,7	налоговые и неналоговые доходы	54 795,4	47 446,0	48 797,0	50 969,8	52 798,1
безвозмездные поступления	351 495,0	509 766,4	373 698,2	279 660,5	283 126,8	безвозмездные поступления	345 540,2	378133,3	328 065,2	279 660,5	283 126,8
Расходы, всего	421 422,7	589 418,5	452 162,8	361 205,8	358 368,5	Расходы, всего	395 528,7	427 466,3	376 862,2	330 630,3	327 024,9
Дефицит (-), Профицит (+)	4 903,8	-3 420,5	0,0	0,0	8900,0	Дефицит (-), Профицит (+)	4 806,9	-1887,0	0,0	0,0	8900,0
Источники финансирования дефицита						Источники финансирования дефицита					

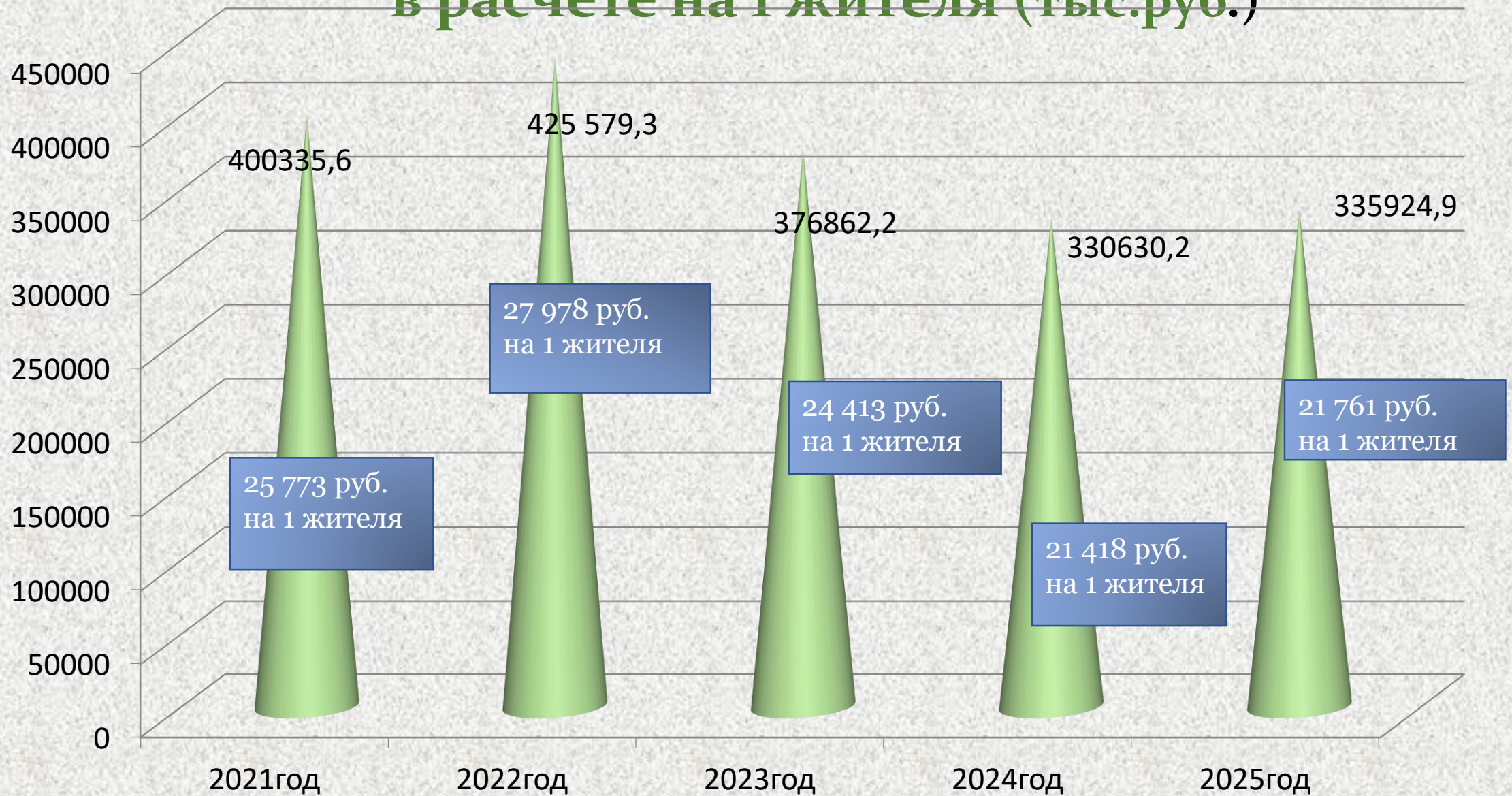
Динамика налоговых доходов бюджета Питерского муниципального района, (тыс. рублей)



Динамика неналоговых доходов бюджета Питерского муниципального района (тыс. рублей)



Доходы районного бюджета в расчете на 1 жителя (тыс.руб.)



Межбюджетные трансферты бюджету муниципального района (тыс.руб.)

Показатели (тыс.рублей)	2021 год отчет	2022 год оценка	2023 год план	2024 год план	2025 год план
дотации	96 125,6	121 555,9	114 516,9	94 508,3	97 880,7
субсидии	28 810,9	41 169,6	27 097,2	0,0	0,0
субвенции	189 983,9	191 639,7	184 577,6	184 655,4	184 749,3
трансферты	30 619,8	23 817,8	1 873,5	496,8	496,8
прочие безвозмездные поступления	0,0	0,0	0,0	0,0	0,0
возврат	0,0	-49,7	0,0	0,0	0,0
Итого:	345 540,2	378133,3	328 065,2	279 660,5	283 126,8

Областной
бюджет



Бюджет
Питерского
муниципального
района

Межбюджетные трансферты бюджетам поселений (тыс.руб.)

Показатели (тыс.рублей)	2021 год отчет	2022 год оценка	2023 год план	2024 год план	2025 год план
дотации	2 724,6	3 942,1	4 098,1	4 376,8	4 518,4
иные межбюджетные трансферты	0,0	0,0	0,0	0,0	0,0
Итого:	2 724,6	3 942,1	4 098,1	4 376,8	4 518,4

Основные направления бюджетной политики на 2023 год и плановый период 2024 и 2025 годов:

В условиях ограниченности финансовых ресурсов особую значимость приобретают следующие меры:

- повышение эффективности бюджетных расходов;

- вовлечение некоммерческих организаций в процесс оказания услуг в социальной сфере с использованием механизма государственного социального заказа;

- применение критериев нуждаемости и имущественной обеспеченности при предоставлении гражданам мер социальной поддержки;

- реализация мероприятий по оздоровлению муниципальных финансов района;

- повышение качества финансового менеджмента главных распорядителей средств местного бюджета;

- совершенствование системы управления муниципальными программами Питерского муниципального района на проектных принципах;

- обеспечение открытости и прозрачности бюджетного процесса как условия для осуществления общественного контроля эффективности бюджетных расходов.

В сфере межбюджетных отношений бюджетная политика ориентирована на:

- поддержание финансовой устойчивости местных бюджетов, создание стимулов для наращивания их собственной доходной базы;

- повышение предсказуемости предоставления межбюджетных трансфертов бюджетам муниципальных образований;

- создание условий для эффективной реализации на местном уровне мероприятий в рамках национальных и федеральных проектов путем софинансирования в максимальном размере за счет средств местного бюджета соответствующих расходных обязательств муниципальных образований района;

- повышение качества управления муниципальными финансами, эффективности расходования бюджетных средств и ответственности органов местного самоуправления муниципальных образований района за проводимую бюджетную политику;

- сокращение долговой нагрузки на местные бюджеты.

Расходы – денежные средства, направляемые на финансовое обеспечение задач и функций государства и местного самоуправления

Расходы

по типам расходных обязательств

по ведомствам

по муниципальным программам

по функциям государства



Общегосударственные
вопросы (01 00)

Национальная оборона
(02 00)

Национальная безопасность и
правоохранительная деятельность
(03 00)

Национальная экономика
(04 00)

Жилищно – коммунальное
хозяйство (05 00)

Образование (07 00)

Культура, кинематография
(08 00)

Социальная политика (10 00)

Физическая культура и спорт
(11 00)

Средства массовой
информации (12 00)

Межбюджетные трансферты
общего характера (дотации)
(14 00)

Расходы районного бюджета по отраслям

тыс.рублей

Наименование	Отчет 2021 год	Удел. вес %	Оценка 2022 года	Удел. вес %	План 2023 год	Удел. вес %	План 2024 год	Удел. вес %	План 2025 год	Удел. вес %
Общегосударственные вопросы	32 767,2	8,3	40 800,0	9,6	32 234,9	8,6	28 743,4	8,7	28 845,6	8,8
Национальная безопасность и правоохранительная деятельность	1 352,4	0,3	1 750,0	0,4	1 452,2	0,4	1 334,4	0,4	1 269,8	0,4
Национальная экономика	21 471,6	5,4	20 603,7	4,8	19 667,2	5,2	20 488,3	6,2	21 181,3	6,5
Жилищно-коммунальное хозяйство	292,0	0,1	85,0	-	85,0	-	85,0	-	85,0	-
Образование	267 002,3	67,5	289 043,2	67,7	258 176,4	68,5	235 342,5	71,2	232 549,9	71,2
Культура, кинематография	65 389,9	16,5	65 363,5	15,3	56 857,6	15,1	35 863,8	10,9	34 089,8	10,5
Социальная политика	3 500,8	0,9	4 371,4	1,0	3 585,1	0,9	3 690,3	1,1	3 782,6	1,2
Физическая культура и спорт	0,0	-	-	-	0,0	-	0,0	-	0,0	-
Средства массовой информации	1 017,5	0,3	1 482,2	0,3	696,8	0,2	696,8	0,2	696,8	-
Обслуживание государственного и муниципального долга	10,4	-	9,0	-	8,9	-	8,9	-	5,7	-
Межбюджетные трансферты общего характера бюджетам бюджетной системы Российской Федерации	2 724,6	0,7	3958,3	0,9	4 098,1	1,1	4 376,8	1,3	4 518,4	1,4
ИТОГО;	395 528,7	100	427 466,3	100	376 862,2	100	330 630,2	100	327 024,9	100

Распределение бюджетных ассигнований по разделам и подразделам классификации расходов районного бюджета

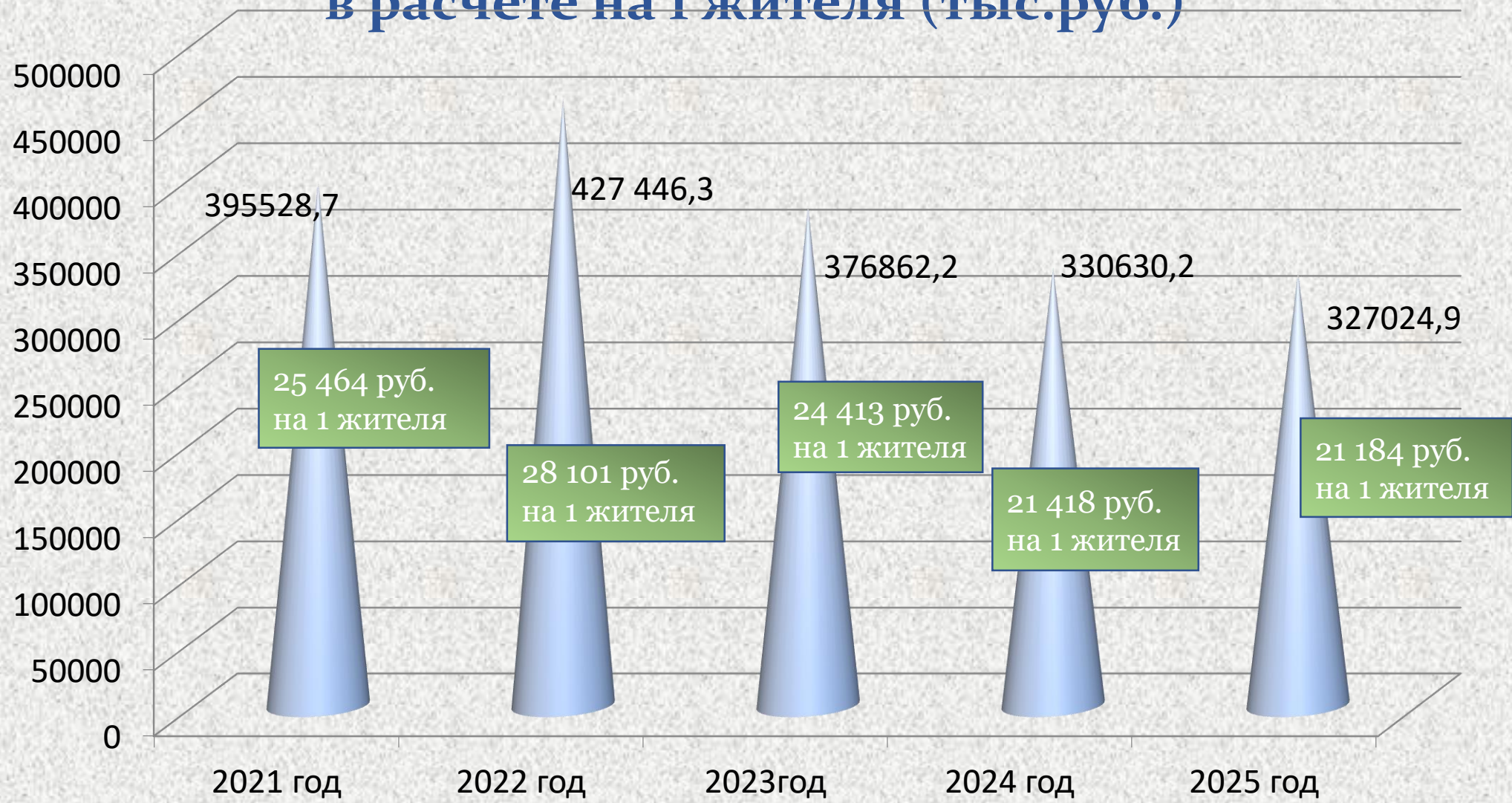
тыс.рублей

Наименование	Раздел	Подра здел	Отчет 2021 года	Оценка 2022 года	План 2023 год	План 2024 год	План 2025 год
1.	2.	3.	4.	5.	6.	7.	8.
Общегосударственные вопросы	01		32 767,2	40 800,0	32 234,9	28 743,4	28 845,6
Функционирование высшего должностного лица субъекта Российской Федерации и муниципального образования	01	02	1 985,3	3 081,5	2 296,3	2 158,6	2 057,6
Функционирование законодательных (представительных) органов государственной власти и представительных органов муниципальных образований	01	03	419,8	529,7	387,5	358,8	341,7
Функционирование Правительства РФ, высших исполнительных органов государственной власти субъектов РФ, местных администраций	01	04	20 985,6	25 626,3	21 079,4	18 549,1	19 152,6
Судебная система	01	05	3,1	4,8	0,0	0,0	0,0
Обеспечение деятельности финансовых, налоговых и таможенных органов и органов финансового (финансово-бюджетного) надзора	01	06	7 017,3	8 584,9	6 363,4	5 733,5	5 447,6
Резервные фонды	01	11	0,0	150,0	50,0	50,0	50,0
Другие общегосударственные вопросы	01	13	2 356,1	2 822,8	2 058,3	1 893,4	1 796,1
Национальная безопасность и правоохранительная деятельность	03		1 352,4	1 750,0	1 452,2	1 334,4	1 269,8
Защита населения и территории от чрезвычайных ситуаций природного и техногенного характера, гражданская оборона	03	09	1 352,4	1 750,0	1 452,2	1 334,4	1 269,8

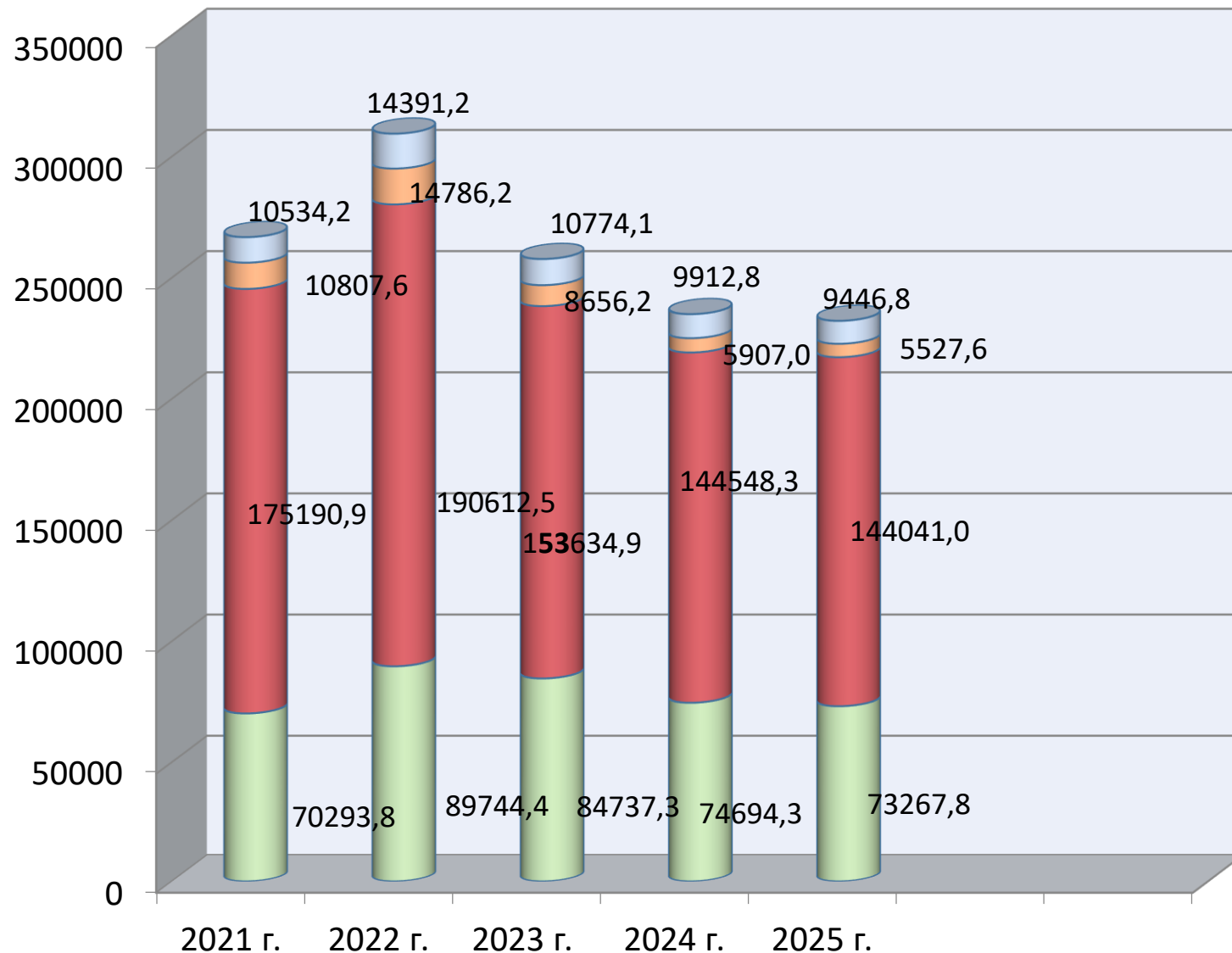
Национальная экономика	04		21 471,6	20 603,7	19 667,2	20 488,3	21 181,3
Сельское хозяйство	04	05	0,0	92,9	149,7	149,7	149,7
Водные ресурсы	04	06	3 598,7	2 075,2	0,0	0,0	0,0
Дорожное хозяйство (дорожные фонды)	04	09	17 530,4	18 105,6	19 367,5	20 188,6	20 881,6
Другие вопросы в области национальной экономики	04	12	342,5	330,0	150,0	150,0	150,0
Жилищно-коммунальное хозяйство	05		292,0	85,0	85,0	85,0	85,0
Жилищное хозяйство	05	01	292,0	85,0	85,0	85,00,0	85,0
Благоустройство	05	03	0,0	0,0	0,0	0,0	0,0
Другие вопросы в области жилищно-коммунального хозяйства	05	05	0,0	0,0	0,0	0,0	0,0
Образование	07		267 002,3	289 043,2	258 176,4	235 342,5	232549,9
Дошкольное образование	07	01	70 293,8	89 744,4	84 737,3	74 694,3	73 267,8
Общее образование	07	02	175 190,9	169 768,9	153 634,9	144 548,3	144 041,0
Дополнительное образование детей	07	03	10 807,6	14 786,2	8 556,2	5 907,0	5 527,6
Молодежная политика	07	07	175,8	352,5	373,9	280,1	266,7
Другие вопросы в области образования	07	09	10 534,2	14 391,2	10 774,1	9 912,8	9 446,8

Культура, кинематография	08		65 389,9	65 363,5	56 857,6	35 863,8	34 089,8
Культура	08	01	54 365,6	47 956,4	42 397,3	22 819,7	21 664,4
Другие вопросы в области культуры, кинематографии	08	04	11 024,3	17 407,1	14 460,3	13 044,1	12 425,4
Социальная политика	10		3 500,8	4 371,4	3 585,1	3 690,3	3 782,6
Пенсионное обеспечение	10	01	1 130,2	1 127,0	1 130,7	1 193,4	1 240,6
Социальное обеспечение населения	10	03	1 518,7	1 668,6	1 126,0	1 168,0	1 213,6
Охрана семьи и детства	10	04	851,9	1 575,8	1 328,4	1 328,4	1 328,4
Физическая культура и спорт	11		0,0	0,0	0,0	0,0	0,0
Физическая культура	11	01	0,0	0,0	0,0	0,0	0,0
Средства массовой информации	12		1 017,5	1 482,2	696,8	696,8	696,8
Периодическая печать и издательства	12	02	1 017,5	1 482,2	696,8	696,8	696,8
Обслуживание государственного и муниципального долга	13		10,4	9,0	8,9	8,9	8,9
Межбюджетные трансферты общего характера бюджетам бюджетной системы Российской Федерации	14		2 724,6	3 958,3	4 098,1	4 376,8	4 518,4
Дотации на выравнивание бюджетной обеспеченности субъектов Российской Федерации и муниципальных образований	14	01	2 724,6	3 942,1	4 098,1	4 376,8	4 518,4
ВСЕГО			395 528,7	427466,3	376 862,2	330 630,2	327 024,9

Расходы районного бюджета в расчете на 1 жителя (тыс.руб.)



Расходы Питерского муниципального района по разделам , образование (тыс.рублей)



- другие вопросы в области образования
- дополнительное образование детей
- общее образование
- дошкольное образование

ПОКАЗАТЕЛИ	Отчет 2021 год	Оценка 2022 год	Прогноз 2023 год
Объем расходов на образование в расчете на 1 жителя (рублей)	17296	20074	16724
<p>Количество муниципальных учреждений образования Питерского муниципального района всего единиц , в том числе ;</p> <ul style="list-style-type: none"> - дошкольного образования , единиц - общеобразовательных, единиц - дополнительного образования, единиц -молодежной политике и оздоровление детей, единиц 	<p style="text-align: center;">18</p> <p style="text-align: center;">12</p> <p style="text-align: center;">2</p>	<p style="text-align: center;">18</p> <p style="text-align: center;">2</p> <p style="text-align: center;">1</p>	<p style="text-align: center;">18</p> <p style="text-align: center;">2</p> <p style="text-align: center;">1</p>
Расходы на дошкольное образование на каждого воспитанника муниципального дошкольного образовательного учреждения (тыс.рублей.)	131,9	168,4	159,0
Расходы на общее образование на каждого воспитанника муниципального дошкольного образовательного учреждения (тыс.рублей.)	145,5	158,3	127,6
Расходы на дополнительное образование на каждого воспитанника муниципального дошкольного образовательного учреждения (тыс.рублей.)	41,3	56,4	33,0
Средний размер заработной платы педагогических работников муниципальных дошкольных образовательных учреждений (рублей).	27074,3	29742,8	30959,4
<p>Средний размер заработной платы педагогических работников муниципальных общеобразовательных учреждений,</p> <p>в том числе учителей (рублей)</p>	<p>30017,8</p> <p>30350,7</p>	<p>33244,6</p> <p>34660,2</p>	<p>36752,5</p> <p>38255,2</p>
Доля муниципальных дошкольных образовательных учреждений ,здания которых находятся в аварийном состоянии или требуют капитального ремонта в общем числе дошкольных образовательных учреждений, %	40	40	45
Доля муниципальных общеобразовательных учреждений ,здания которых находятся в аварийном состоянии или требуют капитального ремонта в общем числе общеобразовательных учреждений, %	45	50	50

Национальные проекты, реализуемые в бюджете Питерского муниципального района (тыс.рублей)

Муниципальная программа	отчет 2020 год	отчет 2021 год	оценка 2022 год	план 2023 год	план 2024 год	план 2025 год
МП"Развитие образования в Питерском муниципальном районе до 2024 года	2 447,1	3 137,5	-	-	-	-
Федеральный проект «Современная школа» Создание Центров образования естественно-научной и технологической направленности «Точка роста»	1 117,1	3 137,5	-	-	-	-
на базе МОУ «СОШ с. Агафоновка», МОУ «СОШ с. Мироновка», МОУ «СОШ с. Новотулка», МОУ «СОШ с Малый Узень» МОУ СОШ п.Нива , МОУ СОШ п. Трудовик	1 117,1	3 137,5	1 568,7	3999,1	-	-
обновление материально-технической базы	1 117,1	3 137,5	1 568,7	3999,1 -	-	-
обеспечение функционирования						
Федеральный проект «Успех каждого ребенка» в рамках мероприятия «Создание в общеобразовательных организациях, расположенных в сельской местности, условий для занятия физической культуры и спортом».	1330,0	-	-	-	-	-
Создание в общеобразовательных организациях, расположенных в сельской местности, условий для занятий физической культуры и спортом (ремонт спортивного зала в МОУ «СОШ п. Нива»	1 330,0	-	-	-	-	-

Муниципальная программа «Развитие образования в Питерском муниципальном районе до 2025 года»

Цели муниципальной программы

Обеспечение доступного качественного образования на территории Питерского района в соответствии с социальным запросом населения.

Прогноз конечных результатов муниципальной программы

увеличение доли обучающихся образовательных учреждений, отвечающих современным требованиям к условиям осуществления образовательного процесса, доля обучающихся получающих горячее питание составит 98,0%

увеличение доли школьников, обучающихся по федеральным государственным образовательным стандартам

увеличение доли школьников с ограниченными возможностями здоровья, обучающихся по федеральным государственным образовательным стандартам

увеличение доли образовательных учреждений, в которых созданы условия для инклюзивного образования детей-инвалидов

увеличение доли укомплектованности образовательных учреждений педагогическими кадрами, имеющими высшее образование

Школьное образование



Начальная школа
1- 4 классы

Основная школа
5- 9 классы

Средняя (полная)
школа
10- 11 классы

Общее образование в
нашей стране
обязательно !

Прогноз конечных результатов муниципальной программы

увеличение доли выпускников, подтвердивших по результатам ЕГЭ годовые отметки до 100%

увеличение доли школьников, подтвердивших по результатам ОГЭ годовые отметки

Увеличение обучающихся 4-х классов общеобразовательных организаций муниципального района, подтвердивших годовую отметку по предмету в ходе диагностических работ

увеличение доли образовательных организаций дополнительного образования, в которых созданы условия, гарантирующие доступность и качество предоставления дополнительного образования.

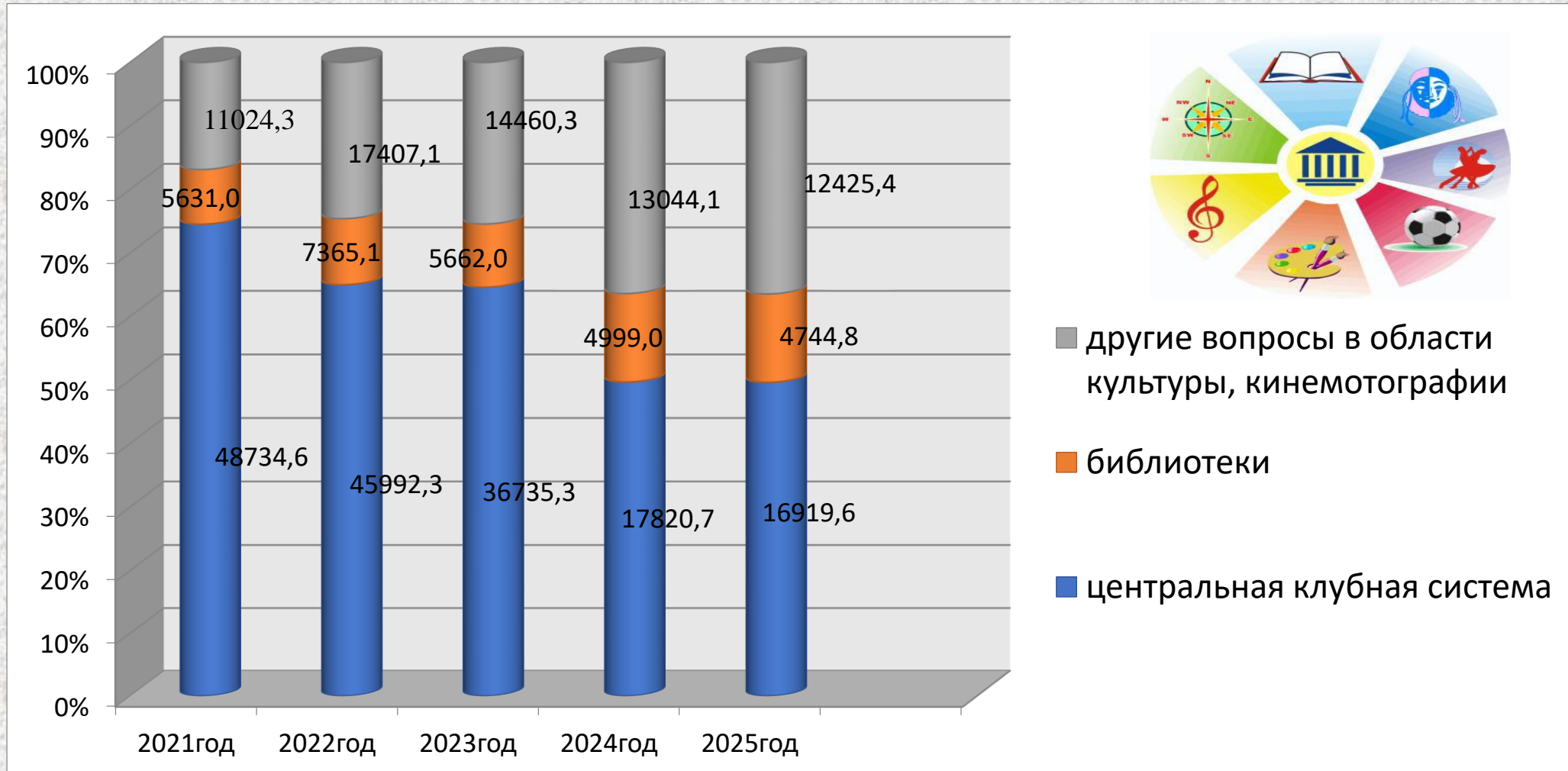
увеличение обучающихся общеобразовательных организаций, которые обучаются в соответствии с требованиями федеральных государственных образовательных стандартов.
увеличение обучающихся общеобразовательных организаций, освоивших программы основного и среднего общего образования, получивших документ об образовании, в общей численности обучающихся 9,11 классов, принимавших участие в ГИА

увеличение доли детей и подростков дополнительным образованием.



Расходы Питерского муниципального района по разделам, культура (тыс.рублей)

Расходы на культуру направляются на содержание учреждений культуры, обеспечение доступа к музейным ценностям, развитие библиотечного дела, а также организацию и проведение выставок, конкурсов, праздников и других мероприятий в области культуры.



Муниципальная программа «Культура Питерского муниципального района до 2025 года» , в том числе подпрограммы :

Цели:



Дома Культуры - основной целью подпрограммы является сохранение и развитие народного творчества и культурно- досуговой деятельности. Достижению основной цели будет служить решение следующих задач :

- обеспечение условий для развития народного творчества;
- поддержка лучших работников муниципальных учреждений культуры, находящихся на территории сельских поселений;
- поддержка лучших муниципальных учреждений культуры, находящихся на территории сельских поселений;
- создание благоприятных условий для устойчивого развития сферы культуры;
- обеспечение доступа всем возрастным группам и социальным слоям населения района к лучшим образцам отечественного и зарубежного киноискусства.

Объемы финансирования, (тыс.руб.)	Факт 2021 года 48734,6 тыс.руб.	Оценка на 2022год 45992,3тыс.руб.	План на 2023 год 36735,3 тыс.руб.	План на 2024 год 17820,7 тыс.руб.	План на 2025 год 16919,6 тыс.руб.
Прогноз конечных результатов муниципальной программы	увеличение уровня удовлетворенности населения качеством предоставления муниципальных услуг культурно- досуговыми учреждениями муниципального района до 95,1 % к 2025 году; - повышение интереса населения к культурно - досуговой деятельности; - увеличение численности участников культурно- досуговых мероприятий; - увеличение численности участников клубных формирований; - увеличение количества реализуемых культурных проектов; - количества информационных сообщений о культурных мероприятиях в СМИ, в том числе в сети Интернет; - формирование культурной среды, отвечающей растущим потребностям личности и общества, повышение качества, разнообразия и эффективности услуг в сфере культуры.				

Цели:



Библиотеки - количество обслуженного населения библиотеками муниципального района (число посещений), в том числе – не менее 8,7 тыс. чел. ежегодно;

- количество экземпляров новых поступлений в библиотечные фонды общедоступных публичных библиотек с 2022 года до 2025 года – не менее 1,2 тыс. экземпляров ежегодно;
- количество мероприятий, направленных на популяризацию книги и чтения с 2022 года до 2025 года – не менее 1,4 тыс. единиц ежегодно.

Объемы финансирования, (тыс.руб.)	Факт за 2021 год 5631, 0 тыс.руб.	Оценка 2022 год 7365,1 тыс.руб.	План на 2023 год 5662,0 тыс.руб.	План на 2024 год 4999,0 тыс.руб.	План на 2025год 4744,8 тыс.руб.
Прогноз конечных результатов муниципальной программы	Увеличение количества предоставляемых муниципальными библиотеками услуг в электронном виде; Увеличение количества поступлений новых книг на 1000 жителей; Увеличение уровня удовлетворенности населения качеством предоставления муниципальных услуг библиотеками; Повышение интереса населения к книге и чтению.				

Дорожный фонд Питерского муниципального района, (тыс. рублей)

Акцизы на нефтепродукты

Транспортный налог

Субсидии бюджетам муниципальных районов области на обеспечение капитального ремонта и ремонта автомобильных дорог общего пользования местного значения муниципальных районов области за счет средств областного дорожного фонда

Дорожный фонд Питерского муниципального района

2021 год
17530,3
факт

2022 год
18015,6
оценка

2023 год
19367,5
прогноз

2024 год
20188,6
прогноз

2025 год
20881,6
прогноз

Расходы дорожного фонда

- «Капитальный ремонт, ремонт автомобильных дорог общего пользования местного значения»
- «Строительный контроль, экспертиза сметной документации»
- «Приобретение дорожно-эксплуатационной техники, необходимой для выполнения комплекса работ по поддержанию надлежащего технического состояния автомобильных дорог общего пользования»
- «Содержание автомобильных дорог общего пользования местного значения»
- «Приобретение дорожных знаков»
- «Паспортизация автомобильных дорог общего пользования местного значения»
- «Обустройство пешеходных переходов, устройство видеонаблюдения и видеofиксации»



Расходы Питерского муниципального района по разделам, социальная политика на 2023 год и на плановый период 2024 - 2025 годов





Расходы Питерского муниципального района на 2023 год, по разделам, тыс. руб.

По разделу «Общегосударственные вопросы» расходы предусмотрены в объеме 32 234,9 тыс. руб.

По разделу «Национальная экономика» расходы предусмотрены в объеме 19 667,2 тыс. руб.

По разделу «Средства массовой информации» расходы предусмотрены в объеме 696,8 тыс. руб. (не программные расходы)

По разделу «Жилищно-коммунальное хозяйство» расходы предусмотрены в объеме 85,0 тыс. руб.

По разделу «Обслуживание государственного и муниципального долга» расходы предусмотрены в объеме 8,9 тыс. руб.

По разделу «Межбюджетные трансферты» расходы предусмотрены в объеме 4098,1 тыс. руб.

Муниципальные программы Питерского муниципального района

Бюджет Питерского муниципального района на 2023 год и на плановый период 2024 и 2025 годов составлен в программном формате и предусматривает средства на реализацию 14 муниципальных программ. Данные программы имеют цель, задачи, показатели, характеризующие достижение цели. Ежегодно проводится оценка эффективности их реализации.

Распределение бюджетных ассигнований районного бюджета Питерского муниципального района по муниципальным программам и не программным направлениям.

Наименование	Исполнено за 2021 год	Ожидаемое исполнение 2022 года	Проект на 2023 год	Отклонение проекта 2023 года от ожидаемого исполнения 2022 года	
				%	тыс. рублей
ВСЕГО РАСХОДОВ, в том числе	395 528,7	427 466,3	376 862,2	88,0%	-51 559,1
из них:					
1) Муниципальная программа «Сохранение достигнутых показателей повышения оплаты труда педагогов учреждений дополнительного образования детей и работников учреждений культуры Питерского муниципального района на 2019-2025 годы»	17 067,2	17 402,2	17 626,0	101,3%	223,8
<i>за счет собственных средств бюджета</i>	465,1	522,1	528,8	101,3%	6,7
<i>за счет межбюджетных трансфертов из других бюджетов</i>	16 602,1	16880,1	17 097,2	101,3%	217,1

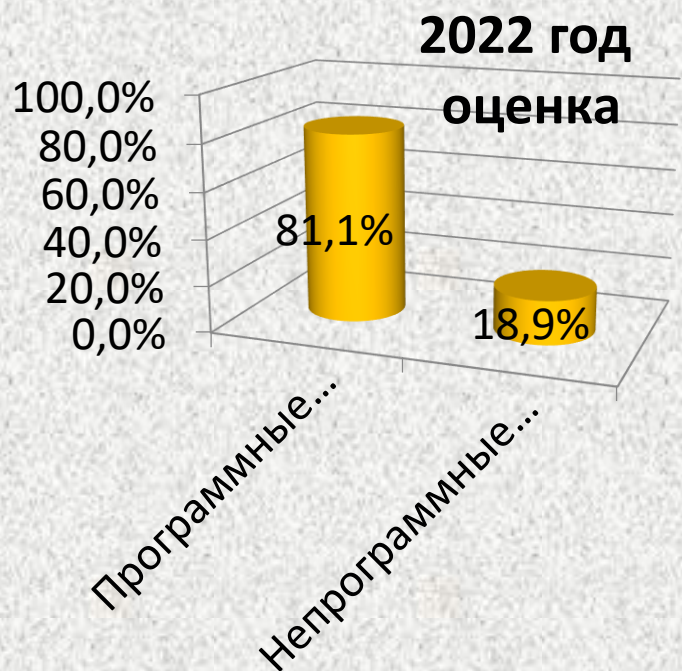
тыс. рублей

2) Муниципальная программа «Развитие местного самоуправления Питерского муниципального района до 2025 года»					
	3 792,0	3 075,0	2 709,3	99,0%	-26,1
<i>за счет собственных средств бюджета</i>	3 792,0	3 075,0	2 709,3	99,0%	-26,1
<i>за счет межбюджетных трансфертов из других бюджетов</i>	0,0	0,0	0,0	#ДЕЛ/0!	0,0
3) Муниципальная программа "Создание местной системы оповещения Питерского муниципального района на 2022-2025 годы"					
		170,0	0,0	0,0%	-170,0
<i>за счет собственных средств бюджета</i>	0,0	170,0	0,0	0,0%	-170,0
<i>за счет межбюджетных трансфертов из других бюджетов</i>	0,0	0,0	0,0	#ДЕЛ/0!	0,0
4)Муниципальная программа «Профилактика терроризма, экстремизма и правонарушений, противодействие идеологии терроризма, злоупотреблению наркотиками и их незаконному обороту на территории Питерского муниципального района Саратовской области на 2021-2025 годы»					
	4,3	5,0	5,0	100,0%	0,0
<i>за счет собственных средств бюджета</i>	4,3	5,0	5,0	100,0%	0,0
<i>за счет межбюджетных трансфертов из других бюджетов</i>	0,0	0,0	0,0	#ДЕЛ/0!	0,0

5) Муниципальная программа «Краткосрочный план реализации региональной программы капитального ремонта общего имущества в многоквартирных домах в Питерском муниципальном районе Саратовской области до 2025 года»	92,0	85,0	85,0	100,0%	0,0
<i>за счет собственных средств бюджета</i>	92,0	85,0	85,0	100,0%	0,0
<i>за счет межбюджетных трансфертов из других бюджетов</i>	0,0	0,0	0,0	#ДЕЛ/0!	0,0
6) Муниципальная программа "Укрепление материально-технической базы учреждений культуры Питерского муниципального района на 2022-2025 годы»	0,0	4 037,6	0,0	0,0%	-4 037,6
<i>за счет собственных средств бюджета</i>	0,0	0,0	0,0	#ДЕЛ/0!	0,0
<i>за счет межбюджетных трансфертов из других бюджетов</i>	0,0	4 037,6	0,0	0,0%	-4 037,6
7) Муниципальная программа "Летняя занятость детей и подростков Питерского муниципального района на 2018-2025 годы"	63,1	82,9	84,0	101,3%	1,1
<i>за счет собственных средств бюджета</i>	63,1	82,9	84,0	101,3%	1,1
<i>за счет межбюджетных трансфертов из других бюджетов</i>	0,0	0,0	0,0	#ДЕЛ/0!	0,0
8) Муниципальная программа «Энергосбережение и повышение энергетической эффективности Питерского муниципального района на 2011-2020 годы, 2021-2030 годы»	5 000,0	0,0	0,0	#ДЕЛ/0!	0,0
<i>за счет собственных средств бюджета</i>	0,0	0,0	0,0	#ДЕЛ/0!	0,0
<i>за счет межбюджетных трансфертов из других бюджетов</i>	5 000,0	0,0	0,0	#ДЕЛ/0!	0,0
9) Муниципальная программа «Обеспечение жильем молодых семей на 2016-2022 годы»	432,9	405,9	0,0	0,0%	-405,9
<i>за счет собственных средств бюджета</i>	0,0	0,0	0,0	#ДЕЛ/0!	0,0
<i>за счет межбюджетных трансфертов из других бюджетов</i>	432,9	405,9	0,0	0,0%	-405,9

10) Муниципальная программа Питерского района « Развитие информационного партнерства органов местного самоуправления Питерского муниципального района со средствами массовой информации до 2025 года»	1 017,5	1 682,2	696,8	47,0%	-785,4
<i>за счет собственных средств бюджета</i>	471,3	371,0	200,0	117,0%	29,0
<i>за счет межбюджетных трансфертов из других бюджетов</i>	546,2	1 311,2	496,8	37,9%	-814,4
11) Муниципальная программа «Социальная поддержка , социальное обслуживание и социализация граждан Питерского муниципального района до 2023 года»	2 216,1	2 339,6	2 256,7	94,4%	-132,9
<i>за счет собственных средств бюджета</i>	1 289,4	1 302,5	1 363,7	100,8%	11,2
<i>за счет межбюджетных трансфертов из других бюджетов</i>	926,7	1 037,1	893,0	86,1%	-144,1
12) Муниципальная программа «Развитие транспортной системы в Питерском муниципальном районе до 2024 года»	16 881,7	14 015,6	15 367,5	109,6%	1 351,9
<i>за счет собственных средств бюджета</i>	16 881,7	14 015,6	15 367,5	109,6%	1 351,9
<i>за счет межбюджетных трансфертов из других бюджетов</i>	0,0	0,0	0,0	#ДЕЛ/0!	0,0
13) Муниципальная программа «Развитие образования в Питерском муниципальном районе до 2024 года»	250 358,0	265 050,7	247 498,2	86,6%	-38 167,9
<i>за счет собственных средств бюджета</i>	48 943,8	31542,7	55 322,6	97,3%	-1 507,0
<i>за счет межбюджетных трансфертов из других бюджетов</i>	201 414,2	233 508,0	192 175,6	84,0%	-36 660,9

14) Муниципальная программа «Культура Питерского муниципального района до 2024 года»	39 607,0	33 165,0	26 477,6	89,1%	-3 231,7
<i>за счет собственных средств бюджета</i>	23 527,3	31 559,0	26 477,6	89,9%	-2 989,7
<i>за счет межбюджетных трансфертов из других бюджетов</i>	16 079,7	1 606,9	0,0	0,0%	-242,0
Всего по муниципальным программам, из них	336 531,8	346 511,7	312 806,1	87,3%	-45 380,7
<i>за счет собственных средств бюджета</i>	95 530,0	87 724,9	102 143,5	96,9%	-3 292,9
<i>за счет межбюджетных трансфертов из других бюджетов</i>	241 001,8	258 786,8	210 662,6	83,3%	-42 087,8
Непрограммные мероприятия	58 996,9	80 934,6	64 056,1	91,2%	-6 178,4



■ 2022 год
оценка



■ 2023 год
план

Муниципальный долг района

Муниципальный долг Питерского муниципального района-
обязательства по возврату взятых в долг денежных средств.

Показатели	на 01.01. 2021 год	на 01.01. 2022 год	на 01.01. 2023 год	на 01.01. 2024 год	на 01.01. 2025 год
Объем муниципального долга Питерского муниципального района	13 400,0	8 900,0	8 900,0	8 900,0	8 900,0
Обслуживание муниципального долга (проценты за пользование кредитом)	11,9	5,9	8,9	8,9	5,7
Кредиты полученные от других бюджетов бюджетной системы РФ	0,0	0,0	8 900,0	0,0	0,0
Погашение кредитов полученные от других бюджетов бюджетной системы РФ	1 600,0	4 500,0	8 900,0	0,0	8 900,0

Уважаемые жители нашего района!

Разработчиком информационно-аналитического материала **«Открытый бюджет для граждан – бюджет Питерского муниципального района Саратовской области на 2023 год и плановый период 2024 и 2025 годов»** является финансовое управление администрации Питерского муниципального района.

Начальник финансового управления администрации Питерского муниципального района – Авдошина Н.Н.

Если у вас остались вопросы, ответы на которые не отражены в представленных материалах, если есть собственные предложения и замечания мы готовы к конструктивному диалогу, взаимодействию и совместной работе

Наши контакты:

Адрес	413320, Саратовская область, с.Питерка пер. Садовый 13.
Телефон	(8 845 61) 2-16-18
Факс	(8 45 61) 2-10-64
E-mail	fo19_piter@mail.ru .
Официальный сайт	в сети Интернет : http://питерка.рф/ .
График работы	Понедельник-пятница: с 8:00 до 17:12