


Корпорация  
МСП



ПОРТАЛ  
ИНФОРМАЦИОННЫХ  
РЕСУРСОВ  
ДЛЯ ПРЕДПРИНИМАТЕЛЕЙ

## Бизнес-навигатор МСП



бесплатный онлайн ресурс для тех, кто хочет открыть или расширить свой бизнес, работать честно и легально, зарабатывать на свое будущее и будущее своих детей.

### Охват:

- 169 крупнейших городов;
- 90 видов бизнеса в сфере городского сервиса;
- более 300 примерных бизнес-планов.

- Зайди на Портал Бизнес-навигатора МСП


[www.smbn.ru](http://www.smbn.ru);

- Зарегистрируйся, заполнив простую форму, или авторизуйся через портал Госуслуги.

### Условия использования Бизнес-навигатора МСП:

- Малым и средним предпринимателям (субъектам МСП) доступно 20 расчетов и 10 скачиваний бизнес-планов в сутки
- Физическим лицам и иным пользователям доступно 5 расчетов бизнес-планов
- Для использования полного функционала системы необходимо наличие сведений о предприятии в Едином реестре субъектов малого и среднего предпринимательства ФНС России

# Бизнес-навигатор МСП поможет:



## Узнать о закупках крупнейших компаний:

- актуальные планы закупок крупнейших заказчиков;
- поиск по номенклатуре продукции или ОКВЭД2;
- размещение объявлений, прайс-листов, публикации профиля своей компании для участия в потенциальном поиске поставщиков крупнейшими заказчиками;
- банковские гарантии для участия в закупках и исполнения контрактов (договоров) на льготных условиях




## Выбрать бизнес:

- из соотношения спроса и предложения;
- по объему инвестиций;
- из каталога бизнес-планов.



## Рассчитать примерный бизнес-план:

- 300 примерных бизнес-планов, основанных на 5000 реальных кейсах российских предпринимателей
- Расчет доступной рыночной ниши
- Скачать Бизнес-план в формате PDF или Excel
- Формат бизнес-плана подойдет для получения кредита в банке



## Найти, где взять кредит и оформить гарантию:

- Просмотреть расположение отделений банков в своем городе, кредитные продукты и контакты банков
- Найти контактные данные государственных гарантийных организаций



## Узнать о мерах поддержки малого бизнеса:

База государственных и муниципальных организаций, поддерживающих малый и средний бизнес в твоём городе



## Подобрать в аренду помещение:

- Базы государственной и частной недвижимости
- Варианты аренды и покупки из частной собственности
- Имущество иных собственников (ОАО «РЖД» и др.)

## **Служба поддержки:**

8 (800) 100 -1-100

[bn\\_support@corpmsp.ru](mailto:bn_support@corpmsp.ru) / форма обратной связи на Портале Бизнес-навигатора МСП



## Инструкция по регистрации на Портале Бизнес-навигатора МСП

Для корректного использования всех функций необходимо использовать браузеры Google Chrome, Яндекс browser, Safari, Firefox. Нельзя использовать Internet Explorer, так как сам браузер не поддерживает ряд функций систем!

1. Запускаем страницу

[https://smbn.ru/msp/main.htm?utm\\_source=&utm\\_medium=t0666&utm\\_campaign=banнер&utm\\_content=region&utm\\_term=main\\_page](https://smbn.ru/msp/main.htm?utm_source=&utm_medium=t0666&utm_campaign=banнер&utm_content=region&utm_term=main_page)


← Я ↗ сбросить флажки



ИНФОРМАЦИОННЫЕ СИСТЕМЫ

ПОЛЕЗНАЯ ИНФОРМАЦИЯ

НОВОСТИ ПОРТАЛА МСП



### БИЗНЕС-НАВИГАТОР МСП

#### ДОСТУП БЕСПЛАТНЫМ

Это бесплатный ресурс для предпринимателей, которые хотят открыть или расширить свой бизнес, и работать честно, легально, платить все налоги и отчисления, зарабатывая на свое будущее и будущее своих детей!



УЗНАЙ О ЗАКУПКАХ  
КРУПНЫХ  
КОМПАНИЙ

1 ЛОТ

2 ЛОТ

3 ЛОТ

Портал Бизнес



РАССЧИТАЙ БИЗНЕС-ПЛАНЫ



УЗНАЙ О МЕРАХ ПОДДЕРЖКИ



ПОДБЕРИ ЦЕЛЕНАПРАВЛЕННУЮ ПОДДЕРЖКУ




ЕДИНЫЙ РЕЕСТР СУБЪЕКТОВ МСП

**Зачем нужна  
регистрация  
на Портале?**

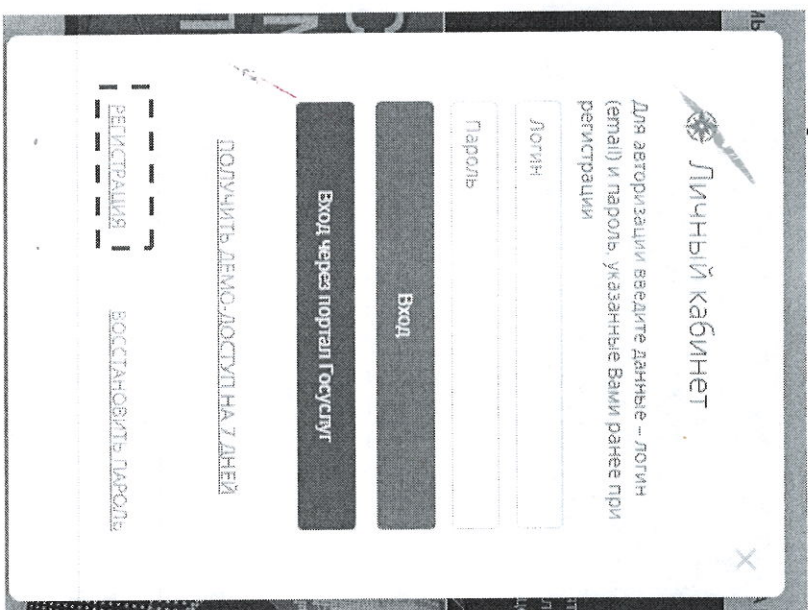
2. Возможны два способа регистрации: **СТАНДАРТНАЯ** и **УПРОЩЕННАЯ** (демо-доступ).

Также возможен вход с использованием учетной записи с портала **ГОСУСЛУГ**, в этом случае регистрация пользователя и заполнение данных в Личном кабинете Портала производится **автоматически**, при условии согласия пользователя.

**2.1. Алгоритм СТАНДАРТНОЙ регистрации.** В верхнем правом углу нажимаем кнопку «**Личный кабинет**»



**2.2.** После нажатия кнопки появляется всплывающее окно с формой для авторизации. На форме авторизации необходимо перейти по ссылке «**Регистрация**».






2.3. При нажатии появится форма для регистрации, которую необходимо заполнить.

Для субъектов МСП **требуется указать ИНН**, чтобы возможно было автоматически провести проверку через Единый реестр субъектов МСП ФНС России. (**НЕ НУЖНО** ставить галочку в поле «Я регистрируюсь в качестве физического лица»).

После заполнения сведений и поля для защиты от спама необходимо нажать кнопку «Зарегистрироваться»

  
**Регистрация**

  
**ПОЛУЧИТЬ ДЕМО-ДОСТУП НА 7 ДНЕЙ**

\* Электронный адрес \* Фамилия

\* Пароль \* Имя

\* Подтверждение пароля

\* Контактный телефон \* ИНН организации или ИП

Нажимаю кнопку «Зарегистрироваться», я принимаю условия Пользовательского соглашения и даю своё согласие АО «Корпорации «МСП» на обработку моих персональных данных, в соответствии с Федеральным законом от 27.07.2006 года №152-ФЗ «О персональных данных», на условиях и для целей, определенных Политикой конфиденциальности.

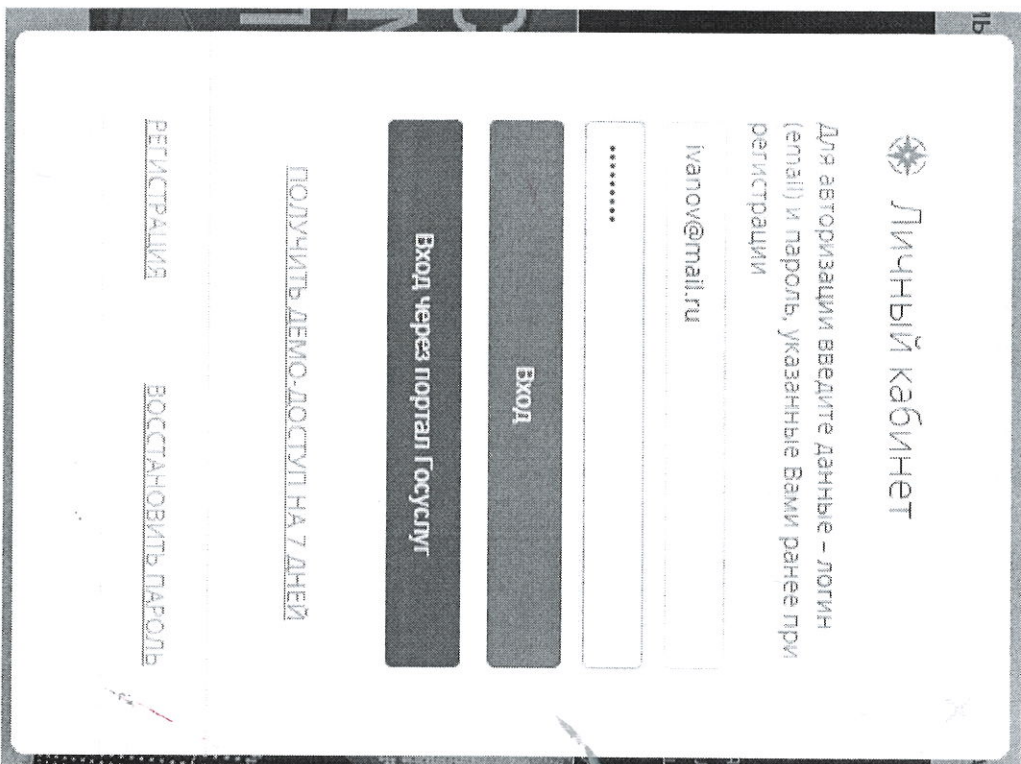
\* Защита от спама

**Зарегистрироваться**

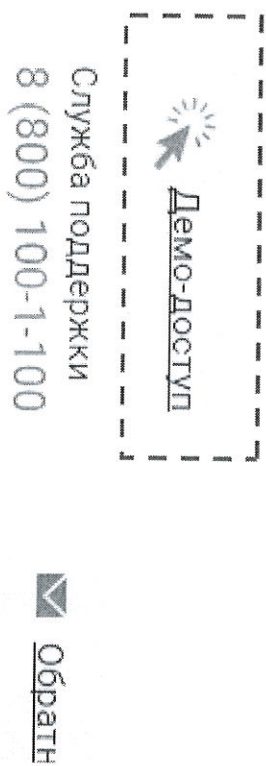
2.4. После заполнения и отправки данных Вам будет направлено автоматически письмо со ссылкой, по которой необходимо перейти для подтверждения регистрации.

2.5. После подтверждения регистрации необходимо закрыть браузер, открыть заново и вновь перейти по ссылке [https://smbr.ru/msp/main.htm?utm\\_source=&utm\\_medium=raim&utm\\_campaign=banнер&utm\\_content=region&utm\\_term=main\\_page](https://smbr.ru/msp/main.htm?utm_source=&utm_medium=raim&utm_campaign=banнер&utm_content=region&utm_term=main_page)

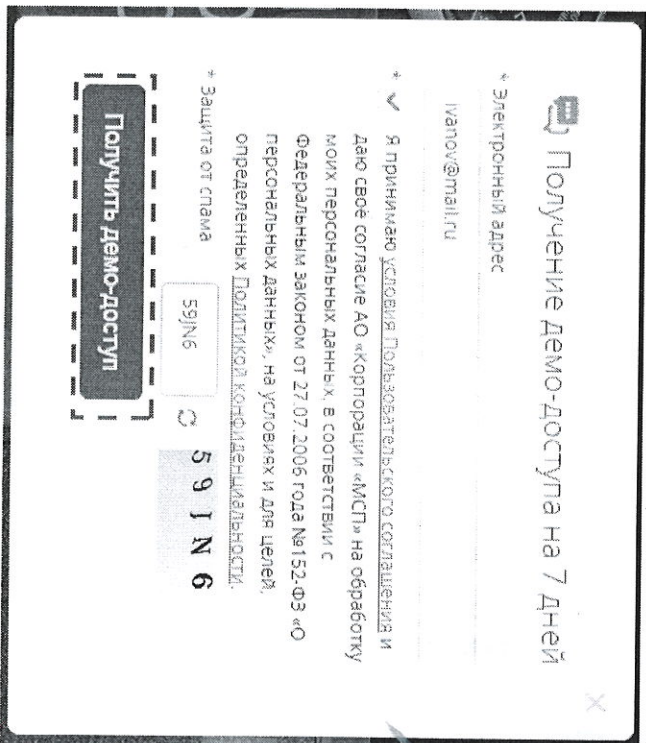
2.6. Когда запустится главная страница, необходимо снова нажать на кнопку «Вход» и ввести указанные при регистрации ЕМАИЛ и ПАРОЛЬ.



3. Алгоритм УПРОЩЕННОЙ регистрации (демо-доступ). В верхней средней части Портала нажимаем кнопку «Демо-доступ»



3.1. При нажатии появится упрощенная форма для регистрации, которую необходимо заполнить адресом электронной почты заявителя. После заполнения сведений и поля для защиты от спама необходимо нажать кнопку «Получить демо-доступ»




3.2. После заполнения и отправки данных Вам будет направлено автоматически письмо со ссылкой, по которой необходимо перейти для подтверждения регистрации.

3.3. После подтверждения регистрации необходимо закрыть браузер, открыть заново и вновь перейти по ссылке [https://smbn.tu/msr/main.htm?utm\\_source=&utm\\_medium=region&utm\\_campaign=banner&utm\\_content=region&utm\\_term=main\\_page](https://smbn.tu/msr/main.htm?utm_source=&utm_medium=region&utm_campaign=banner&utm_content=region&utm_term=main_page)

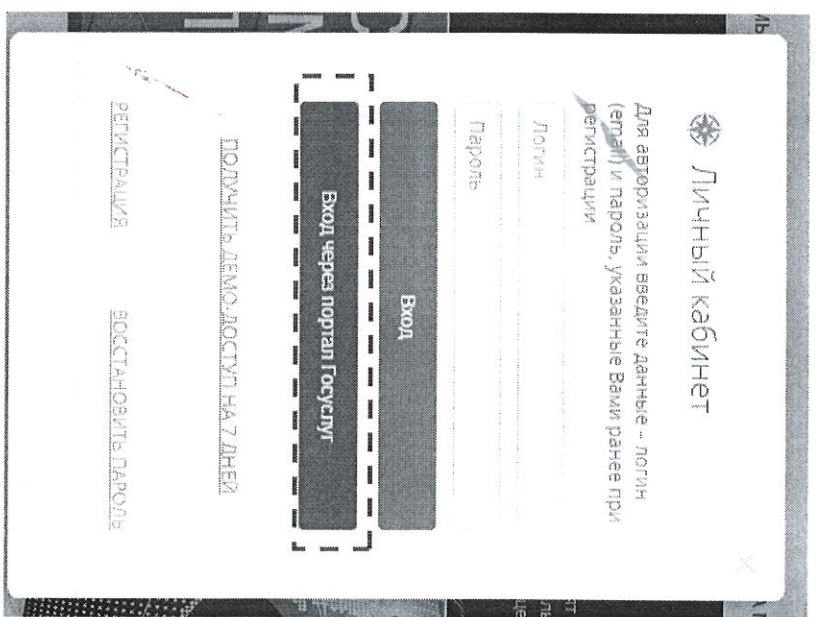
3.4. Когда запустится главная страница, необходимо снова нажать на кнопку «Выход» и ввести указанные при регистрации ЕМАИЛ и ПАРОЛЬ.

3.5. В случае, если пользователь в течение 7 дней после активации учетной записи не заполнил Личный кабинет данными о себе (ФИО, ИНН, телефон), учетная запись **БЛОКИРУЕТСЯ**.

4. Алгоритм входа через учетную запись **ПОРТАЛА ГОСУСЛУГ**. В верхнем правом углу нажимаем кнопку «**Личный кабинет**»

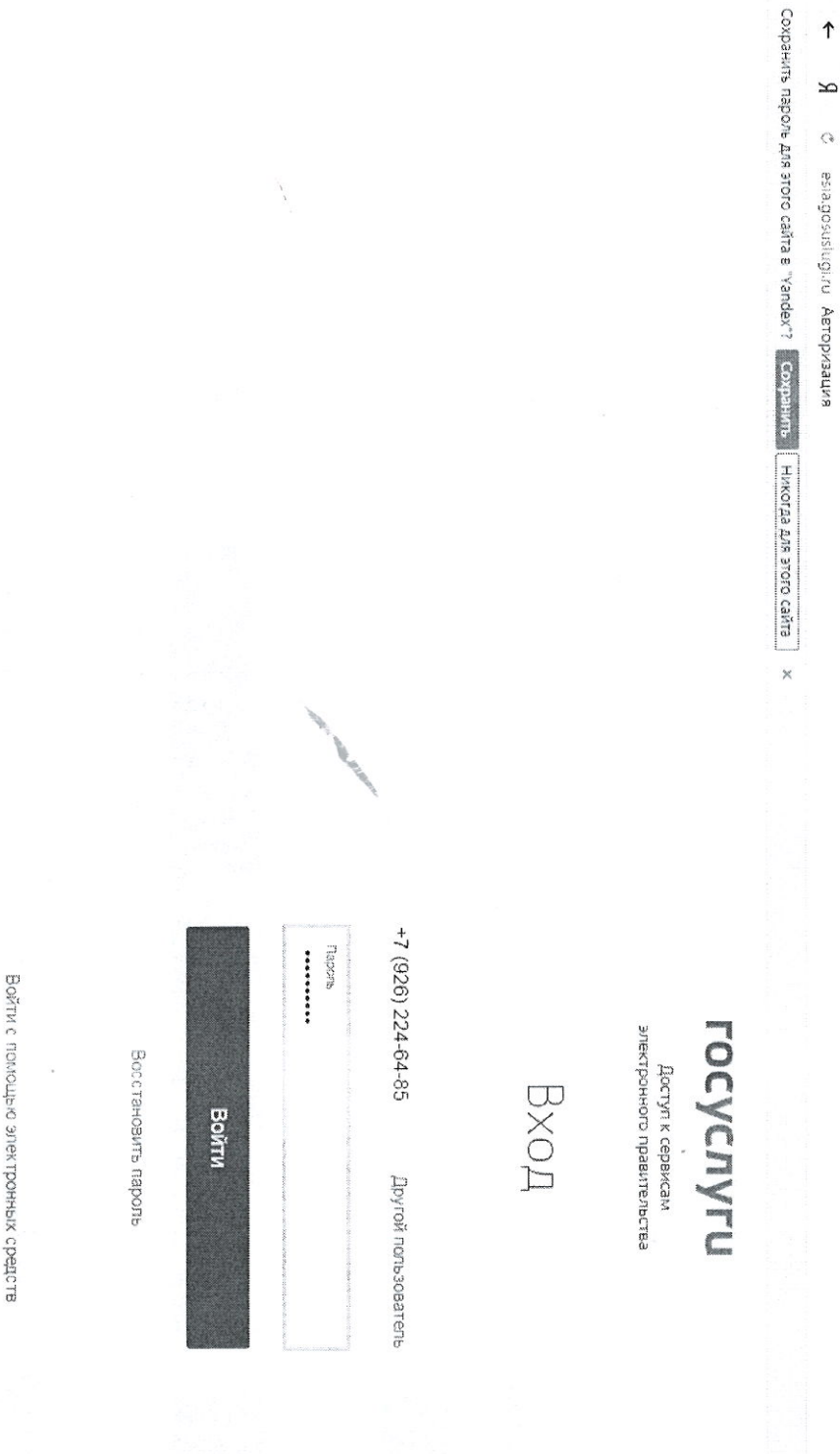


4.1. После нажатия кнопки появляется всплывающее окно с формой для авторизации. На форме авторизации необходимо перейти по ссылке «**Вход через портал Госуслуг**».





4.2. После нажатия кнопки появляется всплывающее окно с формой для авторизации из портала Госуслуг (ЕСИА). В форме авторизации необходимо ввести свой логин (телефон или СНИЛС) и пароль.



4.3. Во всплывающем окне нужно согласиться с использованием своих данных из Госуслуг для заполнения личного кабинета на Портале Бизнес-навигатора (поставить галочку и нажать «Перейти»).

**ВНИМАНИЕ:** при первом входе через Госуслуги пользователь будет зарегистрирован в качестве **физического лица**.

Для получения доступа ко всем функциям и данным Портала необходимо осуществить «привязку» к компании, заполнив ИНН.

#### 4.4. Для этого требуется нажать на кнопку «Как изменить уровень доступа»

The screenshot shows a web interface with a top navigation bar containing links like 'Единый рег.', 'Навигатор', 'Конверсия', 'Как пользоваться', 'Как нов.', 'Как пользоваться', 'Бизнес-карта', 'Регистрация', 'Поддержка', 'Настройка', 'Адреса предприятий', 'Поддержка', and 'Авторизация'. The main content area features a header 'РЕГИСТРАЦИОННЫЕ ДАННЫЕ' and a sub-header 'Регистрационные данные'. Below this, the user's name 'Фаткуллин Никита' is displayed with a 'Уровень доступа: Физическое лицо' indicator. A red dashed box highlights a button labeled '2 КАК ИЗМЕНИТЬ УРОВЕНЬ ДОСТУПА'. To the right, there are links for 'Мои бизнес-планы', 'Мои данные', and 'Мои обращения'. The page also includes a sidebar with 'Информационные системы', 'Полезная информация', and 'Новости портала МСП', and a footer with 'Демо-доступ', 'Служба поддержки 8 (800) 100-1-100', 'Обратная связь', and 'Выход'.

## 4.5. В форме заполнить ИНН и нажать кнопку внизу «Привязать организацию»

← Я  [Знайти](#) [Привязать организацию](#)

ИНФОРМАЦИОННЫЕ СИСТЕМЫ

ПОЛЕЗНАЯ ИНФОРМАЦИЯ

НОВОСТИ ПОРТАЛА ИСП

### ПРИВЯЗАТЬ ОРГАНИЗАЦИЮ

🔗 Портал бизнес-навигатор ИСП «Республика Татарстан»

#### Привязка организации

В настоящий момент Вы зарегистрированы в Системе как физическое лицо. Ваша учетная запись имеет значительные ограничения для повышения уровня доступа. Вам необходимо указать ИНН организации, от лица которой Вы хотите работать и в дальнейшем загрузить документ, подтверждающий Ваше право работать от лица данной организации.

2 **КАК ЗАМЕНИТЬ  
УРОВЕНЬ ДОСТУПА?**

**Фаткуллин Никита**

 Уровень доступа: Физическое лицо

\* Введите ИНН организации

777777777777

→ [Мои бизнес-планы](#)

\* Фамилия

Фаткуллин

→ [Мои данные](#)

\* Имя

Никита

→ [Мои образования](#)

Отчество

Вячеславович

\* Телефон

+7 (929) 2246485

**Привязать организацию**